
Van 1580 tot 1921 brouwerij zogenaamd. "*Den Hert*". Diephuis met enkelhuisopstand van zes traveeën en twee bouwlagen onder leien zadeldak. Jaartal 1675.
Consoliderende "Kunstige Herstelling" in 1879 naar ontwerp van architect L. Delacenserie (Brugge): onder meer hermetselen van de getrapte top, het vernieuwen van de onderdorpels en van de geblokte ontlastingsbogen. In 1865 krijgt het poortgebouw rechts grosso modo zijn huidig uitzicht. 1934: verbreden en verhogen korfboogpoort rechts van huis.
Verankerde bakstenen traagverf (9 treden + topstuk) boven een beschilderde natuurstenen plint met een beluikte en een betrailede kelderopening telkens met afgeschuinde dagkanten. Horizontale belijning door middel van ondering verbonden onder-, tussen- en bovendorpels. Rechthoekige muuropeningen met bewaarde afgeschuinde dagkanten onder ontlastingsbogen van rode bakstenen met zandstenen aanzet- en sluitstenen, laatst genoemde figuratief of mascaron. Op de verhoogde begane grond met geblokte omlijsting. Topvensters met bewaard zandstenen bolkozijn omgeven met ronde oculi in zandstenen omlijsting. Deur in geblokte neobarokke omlijsting van zandsteen. Bewaard XIX-schrijnwerk, op tweede bouwlaag rolluikkasten.



M A T E R I A L E N - NT - HOOFDGEBOUW :

- natuurstenen plint, lichtblauw geschilderd
- schakerend rood - bruine gevelsteen
- rode gevelsteen
- houten deur/poort, groen geschilderd
- houten schrijnwerk, groen-wit geschilderd
- dorpel in zandsteen
- dorpeltrap in zandsteen
- omlijsting in zandsteen
- omlijsting oculus in zandsteen
- dekosteen in zandsteen
- dekosteen in rode nokpannen
- T-stijl in zandsteen
- banden en lijsten in zandsteen
- RWA in zink, wit geschilderd
- RWA in zink
- natuurleien
- trap in metaal
- houten balkpost, geschilderd
- ontlastingsbogen in baksteen met zandstenen aanzet - en sluitstenen
- geschilderde parement
- rode gegolfde dakpan

RESTAURATIE BUITENSCHRIJNWERK:
PROFILERING NAAR BESTAANDE RAMEN
EERSTE HELFT VAN DE 19° EEUW -
in verdere bespreking en samenspraak met monumentenzorg - zie apart opgeleiden document
oculi - opendraaiend houten schrijnwerk
buitenschrijnwerk te schilderen in het oorspronkelijk kleur

VOLLEDIGE RESTAURATIE VAN BUITENGEVELS
IN VERDERE BESPREKING EN SAMENSPRAAK MET MONUMENTENZORG

reiniging gevel - dmv lagedruk torbowenvel reiniging met olivine of glasmeel

herstel natuursteen dmv minerale mortel voor natuursteenrestauratie, opgebouwd uit natuursteen en een mineraal bindmiddel.
toepassing: zie gevel, alle ingekleurde groene zones
referentie: Remmers Bouwchemie B.V. - Lithos Arte
indien nodig wordt de natuursteen vervangen, idem zoals bestaande (materialisatie + vormgeving)

gevelankers + traliewerk : te ontroesten, indien nodig te herstellen en te schilderen met een corrosiewerende verf in oorspronkelijke kleur

controle en herstel van de rollukkasten en rolluiken
te ontroesten, indien nodig te herstellen en te schilderen met een corrosiewerende verf in oorspronkelijke kleur

natuurstenen plint te herschilderen

Voorgevel



M A T E R I A L E N - NT - HOOFDGEBOUW :

- natuurstenen plint, lichtblauw geschilderd
- schakerend rood - bruine gevelsteen
- rode gevelsteen
- houten deur/poort, groen geschilderd
- houten schrijnwerk, groen-wit geschilderd
- dorpel in zandsteen
- dorpeltrap in zandsteen
- omlijsting in zandsteen
- omlijsting oculus in zandsteen
- dekosteen in zandsteen
- dekosteen in rode nokpannen
- T-stijl in zandsteen
- beplesterde banden en lijsten
- RWA in zink, wit geschilderd
- RWA in zink
- natuurleien
- trap in metaal
- houten balkpost, geschilderd
- ontlastingsbogen in baksteen zandstenen aanzet - en sluitstenen
- geschilderde parement
- rode gegolfde dakpan
- alu dakrand, natuurkleur
- balustrade in gelakte alu, kleur antraciet
- houten gordijngevel, geschilderd. kleur antraciet
- dorpeltrap in arduin

RESTAURATIE BUITENSCHRIJNWERK:
PROFILERING NAAR BESTAANDE RAMEN
EERSTE HELFT VAN DE 19° EEUW -
in verdere bespreking en samenspraak met monumentenzorg - zie apart opgeleiden document
oculi - opendraaiend houten schrijnwerk
buitenschrijnwerk te schilderen in het oorspronkelijk kleur

VOLLEDIGE RESTAURATIE VAN BUITENGEVELS
VOLGENS ADVIES MONUMENTENZORG

verwijdering van de geveiverf (gepast verfafbijtmiddel met roller, na afscherming van niet te reinigen delen)

verwijderen van plantenresten en mossen in 3 stappen (1. aanbrengen van een gepaste biocide 2. verwijderen van de dode planten en mossen 3. laatste resten (indien nodig) te verwijderen met water onder druk)

reiniging gevel - dmv lagedruk torbowenvel reiniging met olivine of glasmeel

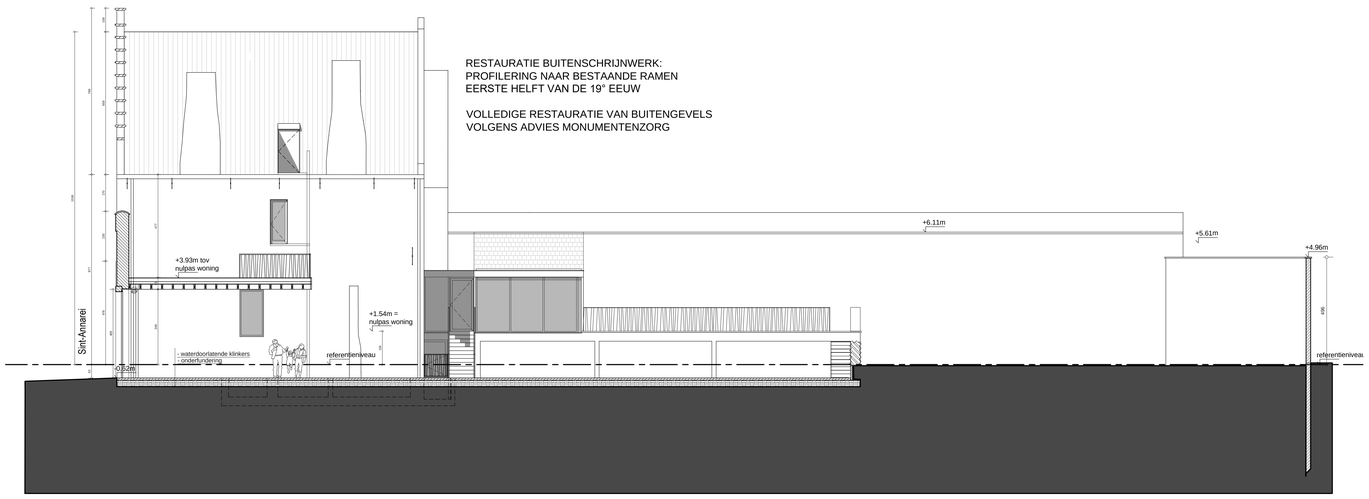
herstel oorspronkelijke natuursteenbekleding dmv minerale mortel voor natuursteenrestauratie, opgebouwd uit natuursteen en een mineraal bindmiddel.

toepassing: zie gevel, na verwijdering van de verf en gevelreiniging
referentie: Remmers Bouwchemie B.V. - Lithos Arte

herstel parement (idem bestaande steen), invullen ontbrekend parement
aangepaste mortel + voegwerk: voegsel idem als bestaand voegwerk

gevelankers + traliewerk : te ontroesten, indien nodig te herstellen en te schilderen met een corrosiewerende verf in oorspronkelijke kleur

Achtergevel



Zijgevel



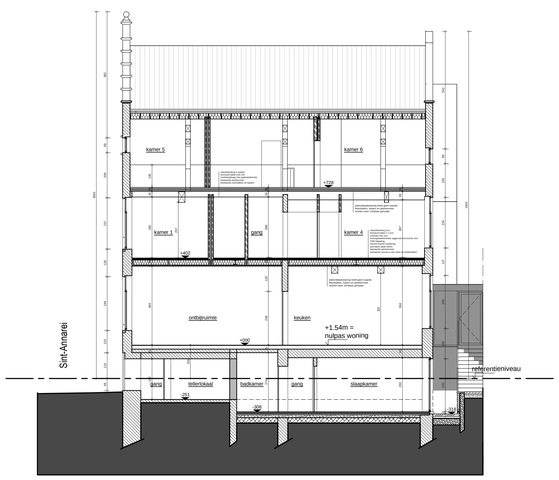
Snede CC'



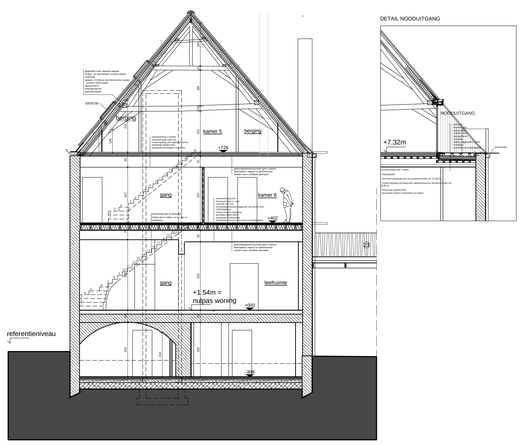
Snede DD'



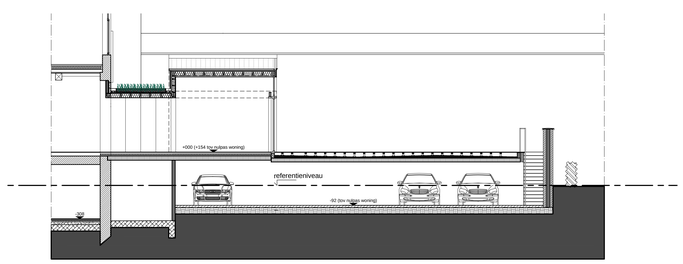
Snede EE'



Snede AA'



Snede BB'



Snede FF'

BRANDTECHNISCH

indeling		brandklasse		brandweerstand				bestijding		melding / detectie	
					0	30	60 / 120				
bijlage 2 (LG)		klasse A						RWA		handmatige detectie	
bijlage 3 (MG)		klasse B		structurele elementen				snelbluseis		automatische detectie	
bijlage 4 (HG)		klasse C		compartimentwanden				muurhaspels		handmatige melding	
bijlage 4 (Ind.)		nvt		structuur type I (Ind.)				hydranten		automatische melding	
nvt				structuur type II (Ind.)				sprinklerinstallatie			

De doorvoeropeningen worden uitgevoerd overeenkomstig de voorschriften inzake brandwerende doorvoering (bijlage 7 - KB 12/07/2012)

ENERGETISCH

	norm 2015	gekozen door bouwheer
E-peil	E60	E60
E max	E40	E40
U max - E min		
max netto energiebehoefte	70kWh/m² - nvt	
hernieuwbare energie	JA/N	warmtepomp - zonneboiler - pv - biomassa - stadsverwarming - participatie
ventilatiesysteem	JA/N	systeem A - systeem B - systeem C - systeem D
oververhitting	JA/N	

Indien er meerdere gebouwonderdelen zijn worden deze met een lettercode onderscheiden.

Woning (W), Kantoor (K), Industrie (I), Winkel (W)

AKOESTISCH		TOEGANKELIJKHEID	
normaal comfort	x	van toepassing	
verhoogd comfort		niet van toepassing	
niet van toepassing			

Alle funderingen tot op vaste- en vorsvrije grond, alle stabiliteit volgens studie van ir.-bouwkunde
Alle tegenstrijdigheden tussen het architectuur- en stabiliteitsplan dienen te worden gemeld, alle maataanduidingen zijn indicatief en dienen gecontroleerd

wijzigingen tov plan ... op datum van ... :

- ...
- ...
- ...

Bouwplaats
Sint-Annarei 17
8000 Brugge
1 Afd., Sie A, nrs. 560f, 561h, 561g, 561k, 561m en 561l
West-Vlaanderen

Bouwheer
bvba Vlamynckpoort
Carmerstraat 36 bus 101
8000 Brugge

16992_UitvA__G.S_N_B&B_W

dat.	23/09/2020
plan	01 / 10
afm.	in cm.
sch.	1 / 100

0 2.5m

Project
slopen van een bedrijfsgebouw,
verbouwen van gebouw tot B&B met
bouwen van een éégezinswoning

Gevels en Sneden B&B

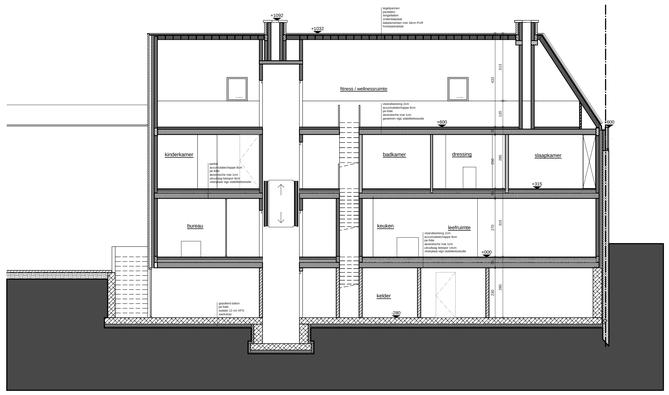
Nieuwe toestand

Goedgekeurd en voor akkoord ondertekend:
bouwheer architect aannemer

Projectarchitect

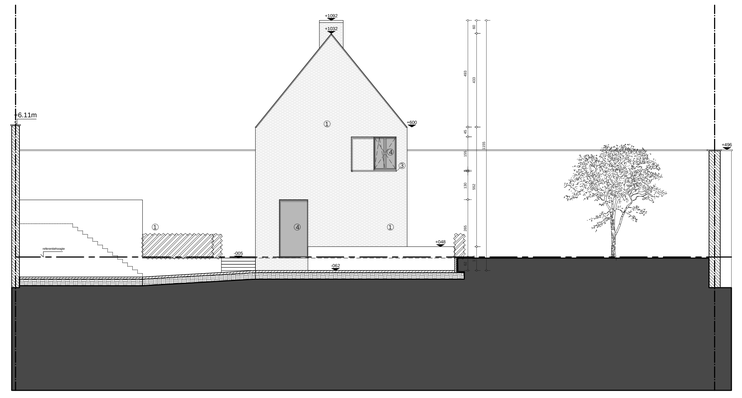
Simon Anraed
+32 493 09 62 80
simon.anraed@3architecten.eu

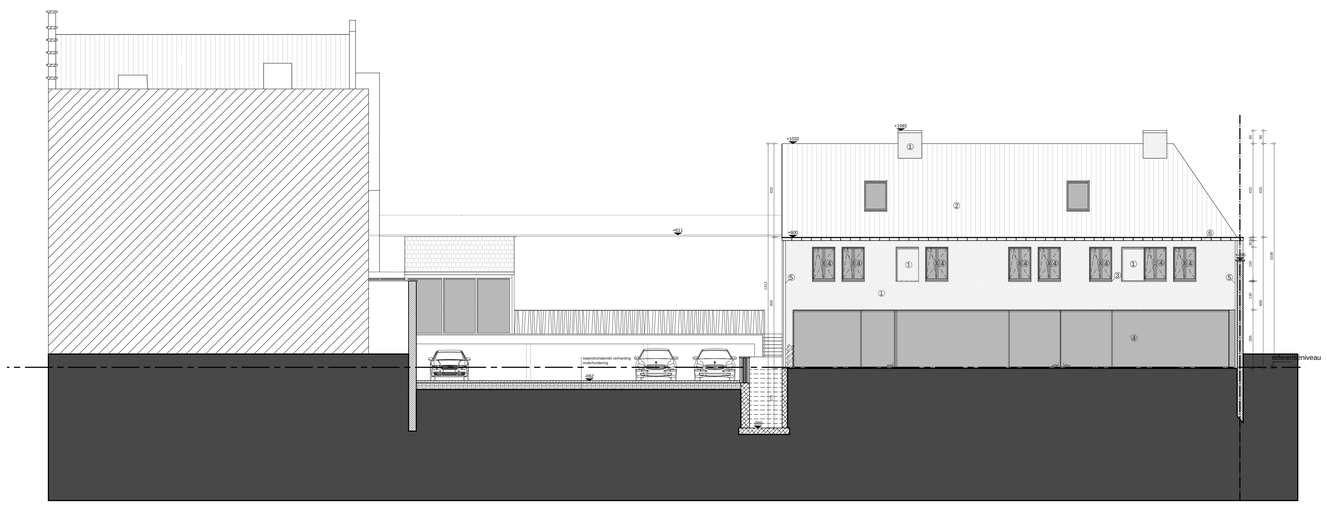
3ARCHITECTEN
Architectuur & Consultancy
Wiedauwkaai 23v
9000 Gent
www.3architecten.eu
Zwaaikomstraat 1 bus 3
8800 Roeselare
info@3architecten.eu











BRANDTECHNISCH

indeling		brandklasse		brandweerstand	0	30	60	120	bestrijding		melding / detectie	
bijlage 2 (LG)		klasse A		structurele elementen					RWA		handmatige detectie	
bijlage 3 (HG)		klasse B		compartimentswanden					snelkoppels		automatische detectie	
bijlage 4 (HG)		klasse C		structuur type I (ind.)					muurhaspels		handmatige melding	
bijlage 4 (ind.)		nvt		structuur type II (ind.)					hydranten		automatische melding	
nvt									sprinklerinstallatie			

De doorverpeperingen worden uitgevoerd overeenkomstig de voorschriften inzake brandwerende doorvoering (bijlage 7 - KB 12/07/2012)

ENERGETISCH

	norm 2015	gekozen door bouwheer
E-peil	E60	E60
K max	K40	K40
U max - R min		
max netto-energiebehoefte	70kWh/m² - nvt	
hernieuwbare energie	J/N	warmtepomp - zonneboiler - pv - biomassa - stadsverwarming - participatie
ventilatiesysteem	J/N	systeem A - systeem B - systeem C - systeem D
oververhitting	J/N	

Indien er meerdere gebouwonderdelen zijn worden deze met een lettercode onderscheiden.

Woning (W), Kantoor (K), Industrie (I), Winkel (W)

AKOESTISCH	
normaal comfort	x
verhoogd comfort	
niet van toepassing	

TOEGANKELIJKHEID	
van toepassing	
niet van toepassing	

Alle funderingen tot op vaste- en vorstvrije grond, alle stabiliteit volgens studie van ir.-bouwkunde
Alle tegenstrijdigheden tussen het architectuur- en stabiliteitsplan dienen te worden gemeld, alle maataanduidingen zijn indicatief en dienen gecontroleerd

wijzigingen tov plan ... op datum van ... :

- ...
- ...
- ...

Bouwplaats
5000 Ankerstraat 17
1 Afd., Sek.A, ms, 560f, 561h, 561g, 561k, 561m en 561l
West-Vlaanderen

Bouwheer
bvba Vlamynckpoort
Carmerstraat 26 bus 1/01
8000 Brugge

16992_UitvA__G.S_N_W_W

dat. 22/09/2020
plan 01 / 10
afm. in cm.
sch. 1 / 100

0 2.5m

Project

slopen van een bedrijfsgebouw,
verbouwen van gebouw tot B&B met
bouwen van een éégezinswoning

Gevels en Sneden woning

Nieuwe toestand

Goedgekeurd en voor akkoord ondertekend:

bouwheer architect aannemer

Projectarchitect

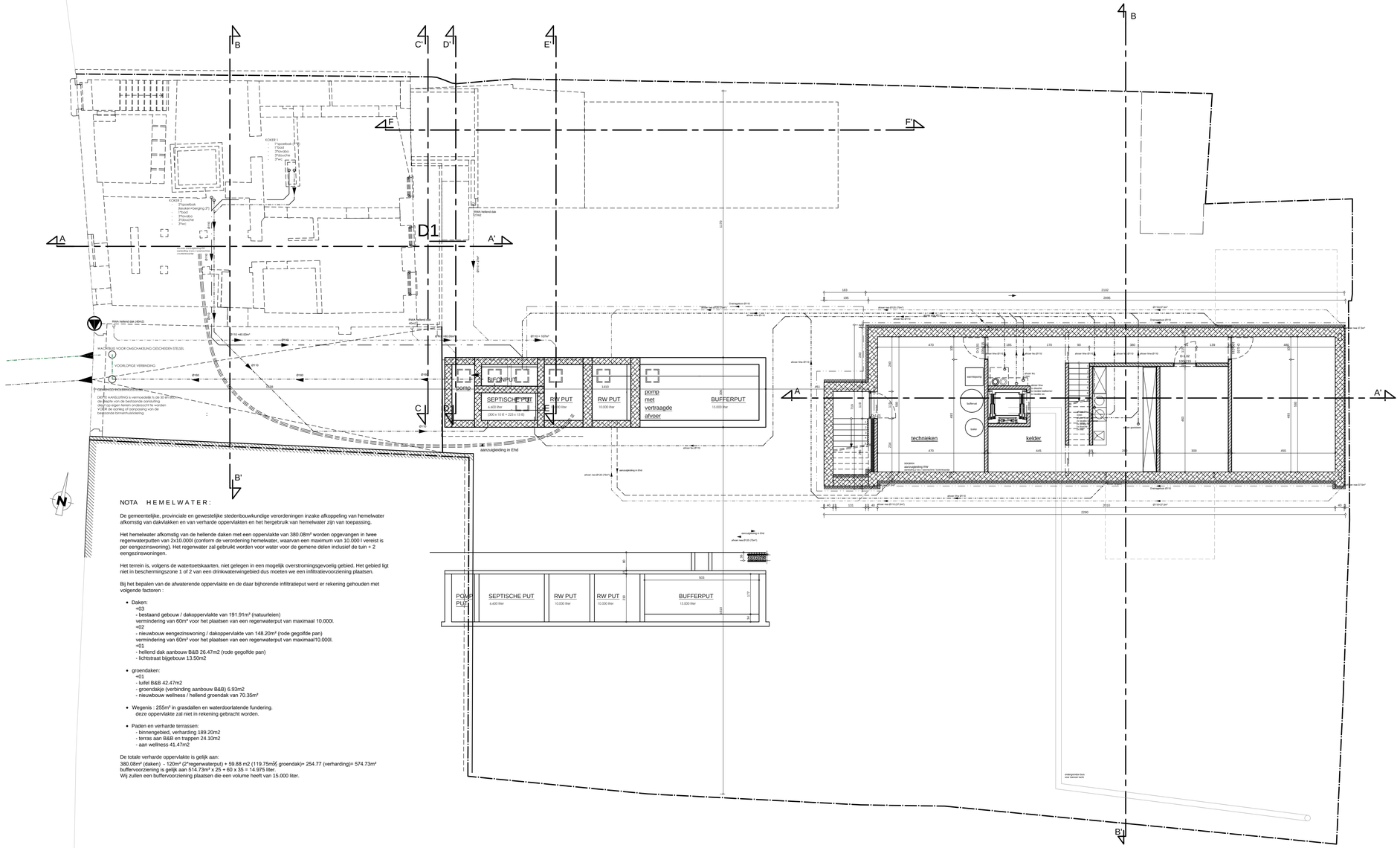
Simon Anraed
+32 493 09 62 80
simon.anraed@3architecten.eu

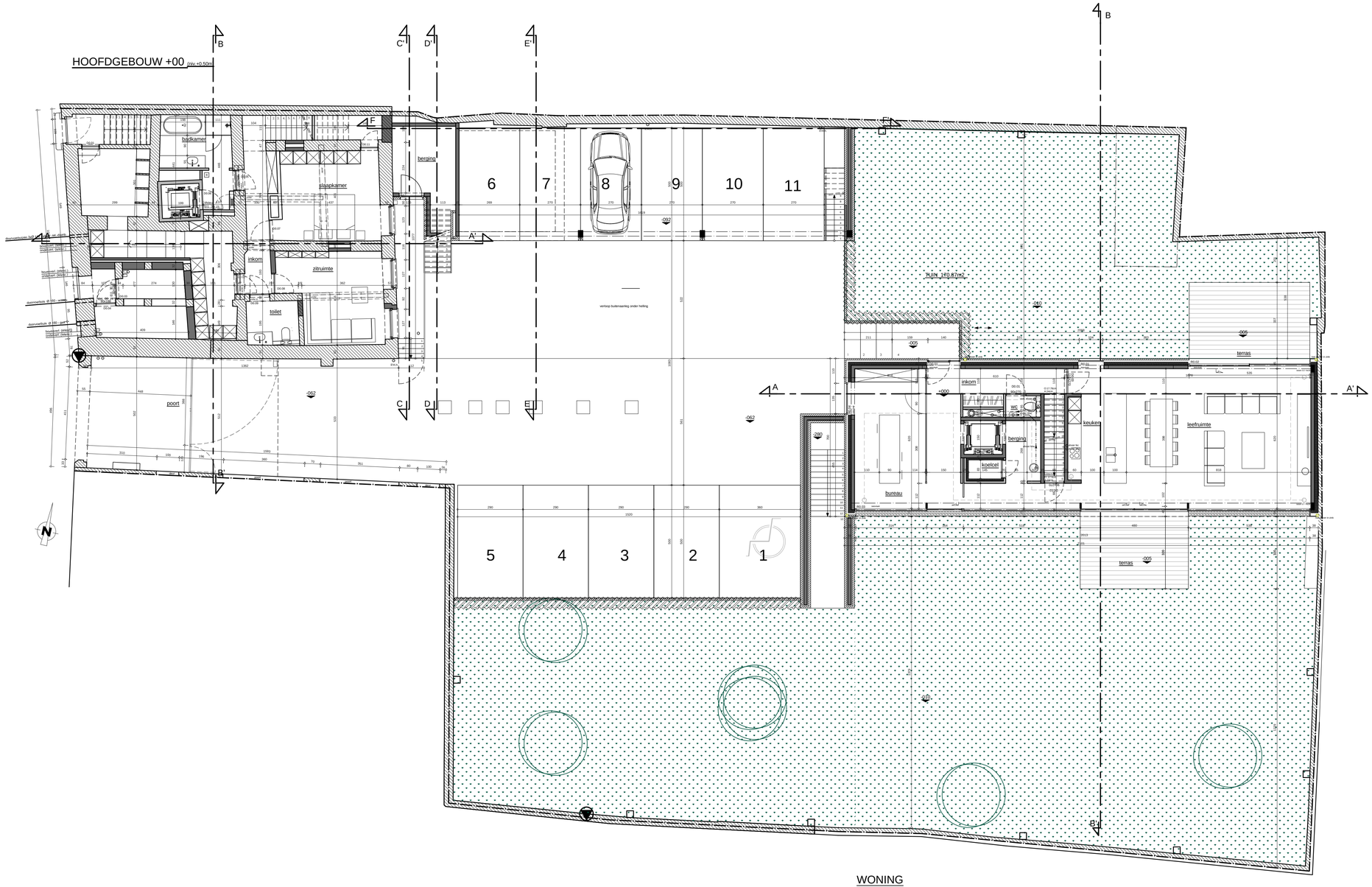
3ARCHITECTEN
Architectuur & Consultancy

Wiedauwkaai 23v
9000 Gent
www.3architecten.eu

Zwaaikomstraat 1 bus 3
8800 Roeselare
info@3architecten.eu

Deze tekening blijft eigendom van de architect


B
C'
D'
E'
F
F'
A
A'
D1
C
D
B'
KOKER 1
1"voorbox
1"achterbox
1"hovibo
1"douche
1"wc
KOKER 2
1"voorbox
1"achterbox (leegloop 2)
1"hovi
1"hovibo
1"douche
1"wc
PWA hellend dak (48m2)
WACHTBUS VOOR OMSCHAKELING GESCHEIDEN STELSEL
VOORLOPIGE VERBINDING
definitieve AANSLUITING GESCHEIDEN STELSEL
DEFINITIEVE AANSLUITING is vermoedelijk hoger dan de laagste van de bestaande aansluiting. dient nog eigen terrein onderzocht te worden VOOR de aanleg of oprooiing van de bestaande binnenhuisleiding
Ø160 +40.00m²
Ø160 + 107m²
Ø160
Ø160
Ø160
Ø160
pomp
SEPTISCHE PUT
6.400 liter
(300 x 10 ill. + 220 x 10 ill)
RW PUT
10.000 liter
RW PUT
10.000 liter
1450
pomp
met
vertraagde
afvoer
BUFFERPUT
15.000 liter
aansluitleiding in Ehd
aansluitleiding in Ehd
afvoer Ø125 (75m²)
afvoer Ø125 (75m²)
PWA hellend dak GRAD
PWA hellend dak GRAD
1375
1450
1100
2095
183
195
470
185
170
90
350
139
480
techniek
technieken
kelder
toilet
verwarming
buffervat
470
445
300
455
2290
2010
135
40
afvoer Ø110
afvoer Ø110 (75m²)
afvoer Ø110 (75m²)
afvoer Ø110 (75m²)



WONING

BRANDTECHNISCH

indeling		brandklasse		brandweerstand	0	30	60	120	bestrijding		melding / detectie	
bijlage 2 (LG)		klasse A		structurele elementen					RWA		handmatige detectie	
bijlage 3 (MG)		klasse B		compartimentswanden					sneldblussers		automatische detectie	
bijlage 4 (HG)		klasse C		structuur type I (Ind.)					muurhaspels		handmatige melding	
bijlage 6 (Ind.)		nvt		structuur type II (Ind.)					hydranten		automatische melding	
nvt									sprinklerinstallatie			

De doorvoeropeningen worden uitgevoerd overeenkomstig de voorschriften inzake brandwerende doorvoering (bijlage 7 - KB 12/07/2012)

ENERGETISCH

	norm 2015	gekozen door bouwheer
E-peil	E60	E60
K max	K40	K40
U max - R min		
max netto energiebehoefte	70kW/m² - nvt	
hernieuwbare energie	J/N	warmtepomp - zonneboiler - pv - biomassa - stadsverwarming - participatie
ventilatiesysteem	J/N	systeem A - systeem B - systeem C - systeem D
oververhitting	J/N	

Indien er meerdere gebouwonderdelen zijn worden deze met een lettercode onderscheiden.

Woning (W), Kantoor (K), Industrie (I), Winkel (W)

AKOESTISCH

normaal comfort	x
verhoogd comfort	
niet van toepassing	

TOEGANKELIJKHEID

van toepassing	
niet van toepassing	

Alle funderingen tot op vaste- en vorstvrije grond, alle stabiliteit volgens studie van ir.-bouwkunde
Alle tegenstrijdigheden tussen het architectuur- en stabiliteitsplan dienen te worden gemeld, alle maataanduidingen zijn indicatief en dienen gecontroleerd

wijzigingen tov plan ... op datum van ... :

- ...
- ...
- ...

Bouwplaats
Sint-Annarei 17
8000 Brugge
1 Afd., Sie A, res. 560f, 561h, 561g, 561k, 561m en 561l
West-Vlaanderen

Bouwheer
bvba Vlamynckpoort
Carmersstraat 26 bus 1/01
8000 Brugge

16992_UitvA__N_N+00

dat. 19/08/2020
plan 01 / 10
afm. in cm.
sch. 1 / 100
0 2.5m

Project

slopen van een bedrijfsgebouw,
verbouwen van gebouw tot B&B met
bouwen van een eégezinswoning

Gelijkvloers

Nieuwe toestand

Goedgekeurd en voor akkoord ondertekend:

bouwheer | architect | aannemer

Projectarchitect

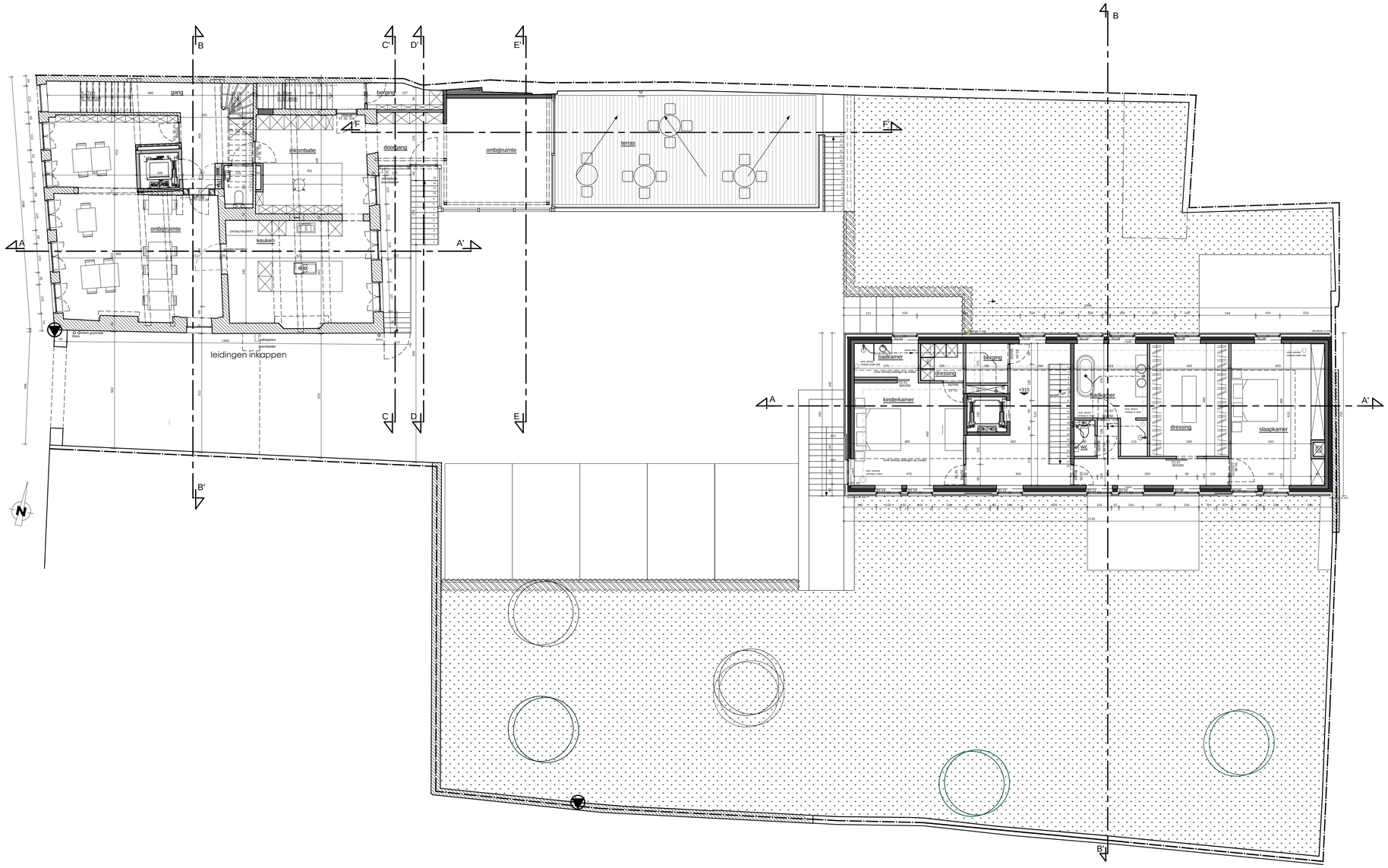
Simon Anraed
+32 493 09 62 80
simon.anraed@3architecten.eu

3ARCHITECTEN
Architectuur & Consultancy

Wiedauwkaai 23v
9000 Gent
www.3architecten.eu

Zwaaikomstraat 1 bus 3
8800 Roeselare
info@3architecten.eu

Dit document is eigendom van 3ARCHITECTEN en mag niet zonder schriftelijke toestemming gekopieerd worden



BRANDTECHNISCH

indeling	
bijlage 2 (LG)	
bijlage 3 (MG)	
bijlage 4 (HG)	
bijlage 6 (Ind.)	
nvt	

brandklasse	
klasse A	
klasse B	
klasse C	
nvt	

brandweerstand	0	30	60	120
structurele elementen				
compartimentswanden				
structuur type I (Ind.)				
structuur type II (Ind.)				

bestrijding	
BWA	
sneldussers	
muurhaspels	
hydranten	
sprinklerinstallatie	

melding / detectie	
handmatige detectie	
automatische detectie	
handmatige melding	
automatische melding	

De doorvoeropeningen worden uitgevoerd overeenkomstig de voorschriften inzake brandwerende doorvoering (bijlage 7 - KB 12/07/2012)

ENERGETISCH

	norm 2015	gekozen door bouwheer
E-peil	E60	E60
K max	K40	K40
U max - R min		
max netto energiebehoefte	70kW/m² - nvt	
hernieuwbare energie	J/N	warmtepomp - zonneboiler - pv - biomassa - stadsverwarming - participatie
ventilatiesysteem	J/N	systeem A - systeem B - systeem C - systeem D
oververhitting	J/N	

Indien er meerdere gebouwonderdelen zijn worden deze met een lettercode onderscheiden.

Woning (W), Kantoor (K), Industrie (I), Winkel (W)

AKOESTISCH	
normaal comfort	x
verhoogd comfort	
niet van toepassing	

TOEGANKELIJKHEID	
van toepassing	
niet van toepassing	

Alle funderingen tot op vaste- en vorstvrije grond, alle stabiliteit volgens studie van ir.-bouwkunde
Alle tegenstrijdigheden tussen het architectuur- en stabiliteitsplan dienen te worden gemeld, alle maataanduidingen zijn indicatief en dienen gecontroleerd

wijzigingen tov plan ... op datum van ... :

- ...
- ...
- ...

Bouwplaats
Sint-Annarei 17
8000 Brugge
1 Afd., Sie.A, nrs. 560f, 561h, 561g, 561k, 561m en 561l
West-Vlaanderen

Bouwheer
bvba Vlamynckpoort
Carmersstraat 26 bus 1/01
8000 Brugge

16992_UitvA__N+01
dat. 22/09/2020
plan 01 / 10
afm. in cm.
sch. 1 / 100
0 2.5m

Project
slopen van een bedrijfsgebouw,
verbouwen van gebouw tot B&B met bouwen van een éégezinswoning

Verdieping 01

Nieuwe toestand

Goedgekeurd en voor akkoord ondertekend:
bouwheer | architect | aannemer

Projectarchitect

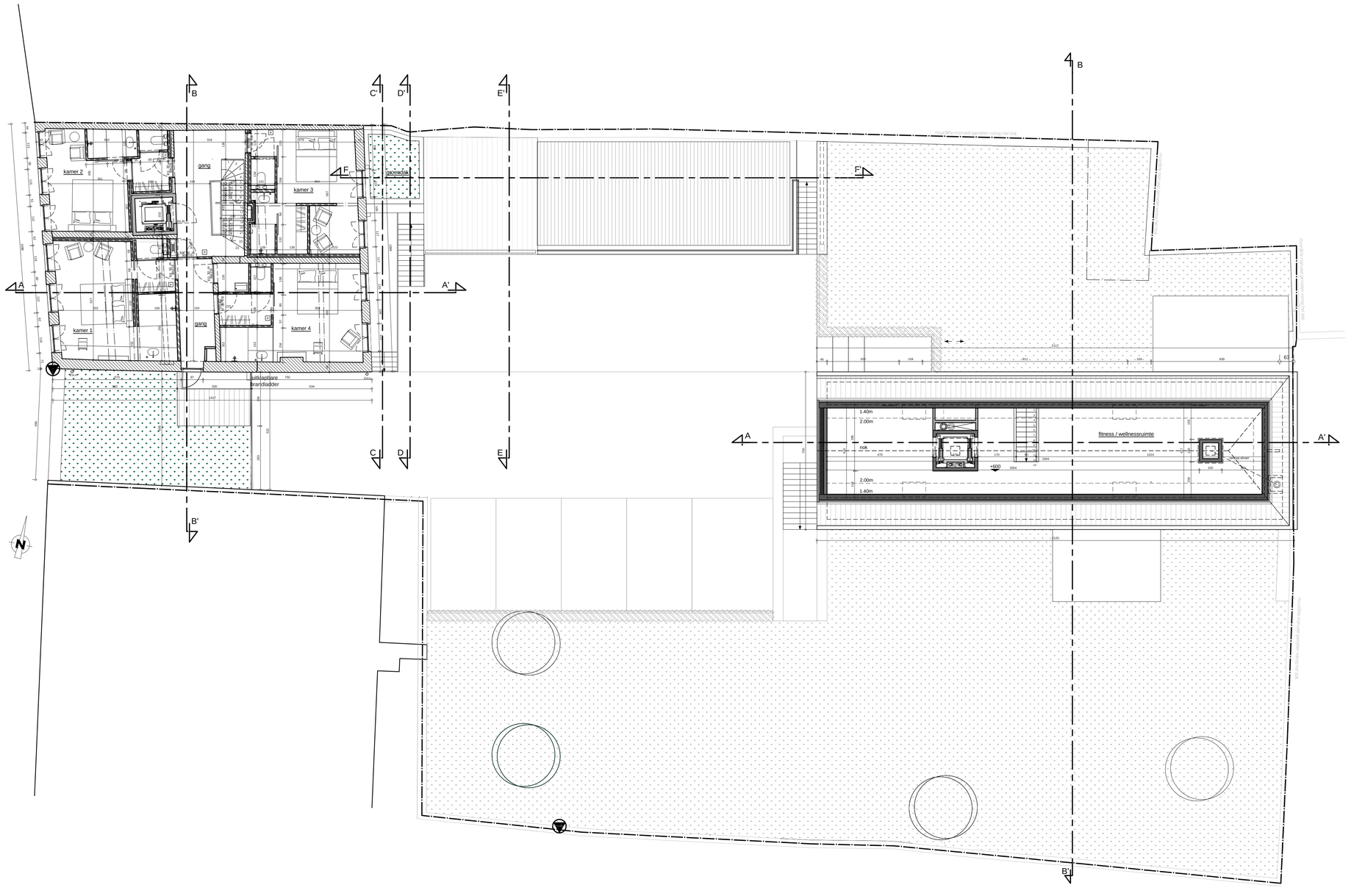
Simon Anraed
+32 493 09 62 80
simon.anraed@3architecten.eu

3ARCHITECTEN
Architectuur & Consultancy

Wiedauwkaai 23v
9000 Gent
www.3architecten.eu

Zwaaikomstraat 1 bus 3
8800 Roeselare
info@3architecten.eu

Copyright © 3ARCHITECTEN BVBA



© 3ARCHITECTEN bvba - Niets uit deze uitgave mag worden vermenigvuldigd en/of openbaar gemaakt door middel van druk, fotokopie, microfilm of op welke andere wijze ook, zonder voorafgaande schriftelijke toestemming van de auteur.

BRANDTECHNISCH

indeling		brandklasse		brandweerstand	0	30	60	120	bestrijding		melding / detectie	
bijlage 2 (LG)		klasse A		structurele elementen					RWA		handmatige detectie	
bijlage 3 (MG)		klasse B		compartimentswanden					snelblussers		automatische detectie	
bijlage 4 (HG)		klasse C		muurhaspels					handmatige melding		handmatige melding	
bijlage 6 (Ind.)		nvt		hydranten					structuur type I (Ind.)		automatische melding	
nvt				sprinklerinstallatie					structuur type II (Ind.)			

De doorvoeropeningen worden uitgevoerd overeenkomstig de voorschriften inzake brandwerende doorvoering (bijlage 7 - KB 12/07/2012)

ENERGETISCH

	norm 2015	gekozen door bouwheer
E-peil	E60	E60
K max	K40	K40
U max - R min		
max netto energiebehoefte	70kW/m² - nvt	
hernieuwbare energie	J/N	warmtepomp - zonneboiler - pv - biomassa - stadsverwarming - participatie
ventilatiesysteem	J/N	systeem A - systeem B - systeem C - systeem D
oververhitting	J/N	

Indien er meerdere gebouwonderdelen zijn worden deze met een lettercode onderscheiden.

Woning (W), Kantoor (K), Industrie (I), Winkel (W)

AKOESTISCH

normaal comfort	x
verhoogd comfort	
niet van toepassing	

TOEGANKELIJKHEID

van toepassing	
niet van toepassing	

Alle funderingen tot op vaste- en vorstvrije grond, alle stabiliteit volgens studie van ir.-bouwkunde
Alle tegenstrijdigheden tussen het architectuur- en stabiliteitsplan dienen te worden gemeld, alle maataanduidingen zijn indicatief en dienen gecontroleerd

wijzigingen tov plan ... op datum van ... :

- ...
- ...
- ...

Bouwplaats
Sint-Annarei 17
8000 Brugge
1 Afd., Sie A, nrs. 560f, 561h, 561g, 561k, 561m en 561l
West-Vlaanderen

Bouwheer
bvba Vlamynckpoort
Carmersstraat 26 bus 1/01
8000 Brugge

16992_UitvA__N+02
dat. 22/09/2020
plan 01 / 10
afm. in cm.
sch. 1 / 100
0 2.5m

Project
slopen van een bedrijfsgebouw, verbouwen van gebouw tot B&B met bouwen van een éégezinswoning

Verdieping 02

Nieuwe toestand

Goedgekeurd en voor akkoord ondertekend:
bouwheer architect aannemer

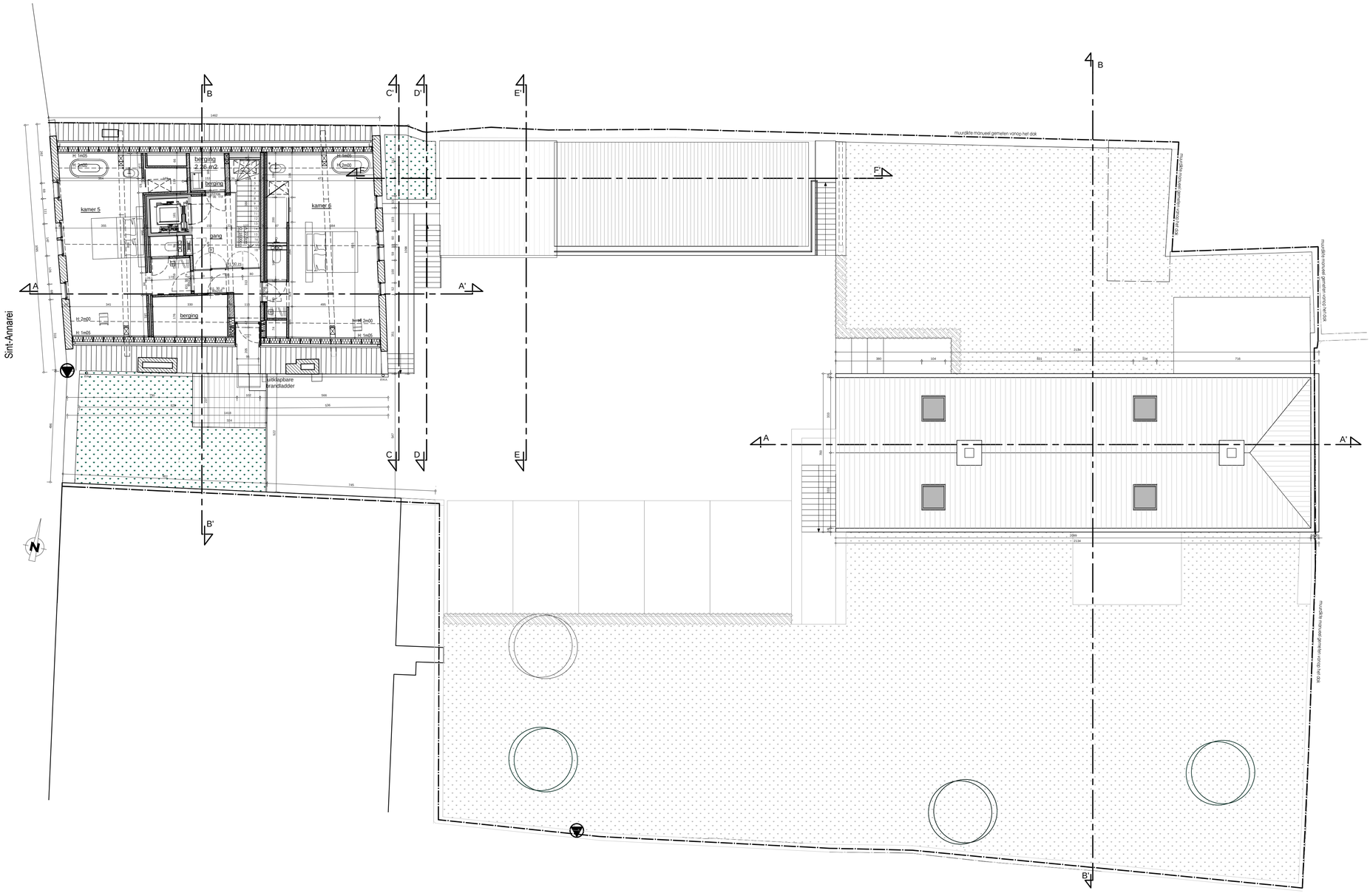
Projectarchitect

Simon Anraed
+32 493 09 62 80
simon.anraed@3architecten.eu

3ARCHITECTEN Architectuur & Consultancy

Wiedauwkaai 23v
9000 Gent
www.3architecten.eu

Zwaaikomstraat 1 bus 3
8800 Roeselare
info@3architecten.eu



BRANDTECHNISCH

indeling		brandklasse		brandweerstand	0	30	60	120	bestrijding		melding / detectie	
bijlage 2 (LG)		klasse A							RWA		handmatige detectie	
bijlage 3 (MG)		klasse B		structurele elementen					sneldussers		automatische detectie	
bijlage 4 (HG)		klasse C		compartimentswanden					muurhaspels		handmatige melding	
bijlage 6 (Ind.)		nvt		structuur type I (Ind.)					hydranten		automatische melding	
nvt				structuur type II (Ind.)					sprinklerinstallatie			

De doorvoeropeningen worden uitgevoerd overeenkomstig de voorschriften inzake brandwerende doorvoering (bijlage 7 - KB 12/07/2012)

ENERGETISCH

	norm 2015	gekozen door bouwheer
E-peil	E60	E60
K max	K40	K40
U max - R min		
max netto energiebehoefte	70kW/m² - nvt	
hernieuwbare energie	J/N	warmtepomp - zonneboiler - pv - biomassa - stadsverwarming - participatie
ventilatiesysteem	J/N	systeem A - systeem B - systeem C - systeem D
oververhitting	J/N	

Indien er meerdere gebouwonderdelen zijn worden deze met een lettercode onderscheiden.

Woning (W), Kantoor (K), Industrie (I), Winkel (W)

AKOESTISCH

normaal comfort	x
verhoogd comfort	
niet van toepassing	

TOEGANKELIJKHEID

van toepassing	
niet van toepassing	

Alle funderingen tot op vaste- en vorstvrije grond, alle stabiliteit volgens studie van ir.-bouwkunde
Alle tegenstrijdigheden tussen het architectuur- en stabiliteitsplan dienen te worden gemeld, alle maataanduidingen zijn indicatief en dienen gecontroleerd

wijzigingen tov plan ... op datum van ... :

- ...
- ...
- ...

Bouwplaats
Sint-Annarei 17
8000 Brugge
1 Afd., Sie A, nrs. 560f, 561h, 561g, 561k, 561m en 561l
West-Vlaanderen

Bouwheer
bvba Vlamynckpoort
Carmersstraat 26 bus 1/01
8000 Brugge

16992_UitvA__N+03
dat. 22/09/2020
plan 01 / 10
afm. in cm.
sch. 1 / 100
0 2.5m

Project
slopen van een bedrijfsgebouw, verbouwen van gebouw tot B&B met bouwen van een eégezinswoning

Verdieping 03

Nieuwe toestand

Goedgekeurd en voor akkoord ondertekend:
bouwheer | architect | aannemer

Projectarchitect

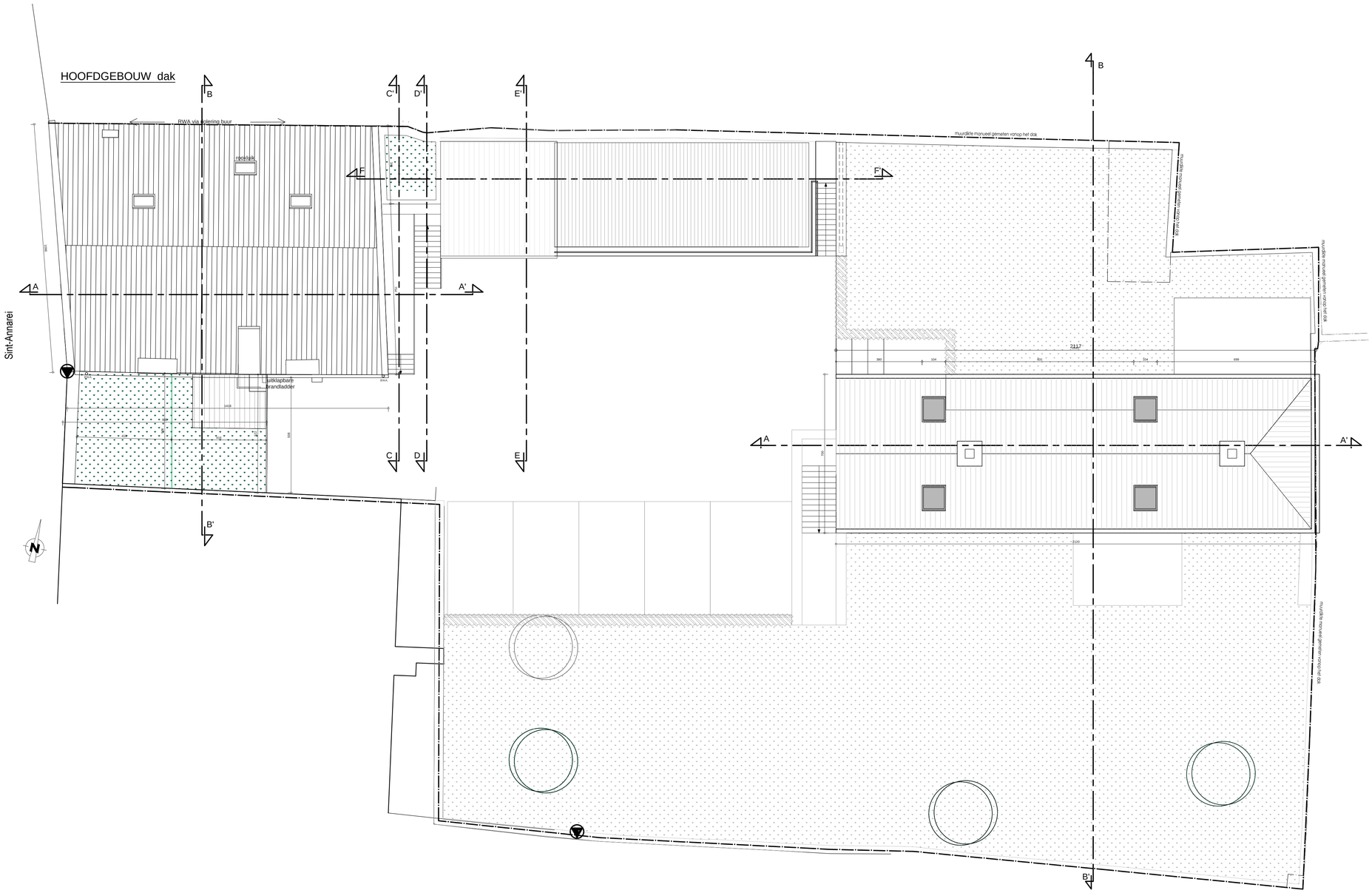
Simon Anraed
+32 493 09 62 80
simon.anraed@3architecten.eu

3ARCHITECTEN
Architectuur & Consultancy

Wiedauwkaai 23v
9000 Gent
www.3architecten.eu

Zwaaikomstraat 1 bus 3
8800 Roeselare
info@3architecten.eu

Dossier: 16992 - Datum: 22/09/2020 - Schaal: 1/100
Versie: 16992-002



BRANDTECHNISCH

indeling		brandklasse		brandweerstand	0	30	60	120	bestrijding		melding / detectie	
bijlage 2 (LG)		klasse A		structurele elementen					RWA		handmatige detectie	
bijlage 3 (MG)		klasse B		compartimentswanden					sneltblussers		automatische detectie	
bijlage 4 (HG)		klasse C		structuur type I (Ind.)					muurhaspels		handmatige melding	
bijlage 6 (Ind.)		nvt		structuur type II (Ind.)					hydranten		automatische melding	
nvt									sprinklerinstallatie			

De doorvoeropeningen worden uitgevoerd overeenkomstig de voorschriften inzake brandwerende doorvoering (bijlage 7 - KB 12/07/2012)

ENERGETISCH

	norm 2015	gekozen door bouwheer
E-peil	E60	E60
K max	K40	K40
U max - R min		
max netto energiebehoefte	70kW/m² - nvt	
hernieuwbare energie	J/N	warmtepomp - zonneboiler - pv - biomassa - stadsverwarming - participatie
ventilatiesysteem	J/N	systeem A - systeem B - systeem C - systeem D
oververhitting	J/N	

Indien er meerdere gebouwonderdelen zijn worden deze met een lettercode onderscheiden.

Woning (W), Kantoor (K), Industrie (I), Winkel (W)

AKOESTISCH	
normaal comfort	x
verhoogd comfort	
niet van toepassing	

TOEGANKELIJKHEID	
van toepassing	
niet van toepassing	

Alle funderingen tot op vaste- en vorstvrije grond, alle stabiliteit volgens studie van ir.-bouwkunde
Alle tegenstrijdigheden tussen het architectuur- en stabiliteitsplan dienen te worden gemeld, alle maataanduidingen zijn indicatief en dienen gecontroleerd

wijzigingen tov plan ... op datum van ... :

- ...
- ...
- ...

Bouwplaats
Sint-Annarei 17
8000 Brugge
1 Afd., Sie.A, nrs. 560f, 561h, 561g, 561k, 561m en 561l
West-Vlaanderen

Bouwheer
bvba Vlamynckpoort
Carmersstraat 26 bus 1/01
8000 Brugge

16992_UitvA__N+04

dat. 22/09/2020
plan 01 / 10
afm. in cm.
sch. 1 / 100
0 2.5m

Project

slopen van een bedrijfsgebouw, verbouwen van gebouw tot B&B met bouwen van een éégezinswoning

Dakenplan

Nieuwe toestand

Goedgekeurd en voor akkoord ondertekend:

bouwheer | architect | aannemer

Projectarchitect

Simon Anraed
+32 493 09 62 80
simon.anraed@3architecten.eu

3ARCHITECTEN
Architectuur & Consultancy

Wiedauwkaai 23v
9000 Gent
www.3architecten.eu

Zwaaikomstraat 1 bus 3
8800 Roeselare
info@3architecten.eu

Deze tekeningen blijven eigendom van het architectenbureau en mogen niet zonder toestemming gebruikt worden.