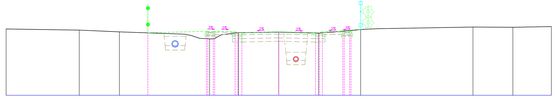

Dwarsprofiel 01

Vergelijkingsvlak
8.00 m T.A.W.

Bestaande hoogte	8.86		8.76		8.65		8.28		8.08		8.04		8.08		8.25		8.09		8.05		8.04	
Tussenafstand bestaard		5.37		2.94		4.82		3.93		2.84	0.01	2.85		2.85		1.30		6.94		2.93		2.82
Ontworpen hoogte					7.95		8.79	8.69	8.69	8.69	8.45		8.08	8.08	8.08	8.08	8.72					
Tussenafstand ontworpen						4.30		1.50	0.50	2.70		2.70		2.70	0.50	1.50	0.50					

Dwarsprofiel 02

Vergelijkingsvlak
8.00 m T.A.W.

Bestaande hoogte	11.79		11.74		11.64		11.57		11.88		11.88		11.88		11.77		11.77		11.55		11.55	
Tussenafstand bestaard		9.18				2.68		2.96		2.88	0.01	2.87		1.82		2.04		4.01		6.92		2.19
Ontworpen hoogte			10.80	10.80	10.80		11.01	11.01	11.01		11.99		11.43	11.43	11.43	11.43						
Tussenafstand ontworpen			0.50	1.25	0.50	1.25	0.50	0.50	0.50	1.50		2.70		2.70	0.50	1.50						

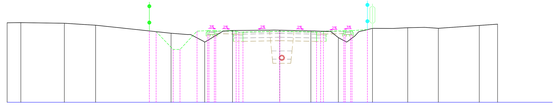

Dwarsprofiel 03

Vergelijkingsvlak
8.00 m T.A.W.

Bestaande hoogte	11.57		11.48		11.60		11.64		11.87		11.84		11.77		11.76		11.76		11.70		11.67		11.66		11.74			
Tussenafstand bestaard		3.19		2.30		5.54				4.51				2.70		0.78	2.28			4.52		1.51	3.32		3.00			
Ontworpen hoogte							11.27	11.94	11.94		11.94	11.94	11.94		11.94			11.94	11.29	11.29	11.29							
Tussenafstand ontworpen							0.50	0.50	1.25	0.50	0.50	0.50	0.50	1.50	0.50	0.50		2.70		2.70	0.50	0.50	1.13					

Dwarsprofiel 04

Vergelijkingsvlak
8.00 m T.A.W.

Bestaande hoogte	11.94		11.87		11.65		11.53						11.88		11.78		11.65		11.66		11.78		11.71	
Tussenafstand bestaard		4.04		2.48		7.99				1.30	2.30	0.66	2.46		2.70		3.85							
Ontworpen hoogte							11.11	11.51	11.51	11.51				11.51	11.51	11.51								
Tussenafstand ontworpen							0.50	0.50	0.50	0.50		2.70		2.70	0.50	0.50	1.50	0.50						

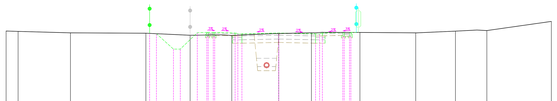

Dwarsprofiel 05

Vergelijkingsvlak
8.00 m T.A.W.

Bestaande hoogte	11.74		11.74		11.73		11.89		11.90		11.88		11.73		11.74		11.78		11.68		11.67	
Tussenafstand bestaard		3.84		5.53		3.25		2.33	0.72	2.89	0.78	2.40	0.88	2.68		4.09		2.85	1.58	0.72	4.73	
Ontworpen hoogte					11.97	11.94	11.94	11.77	11.77	11.76		11.76		11.76	11.76	11.76						
Tussenafstand ontworpen					0.50	0.50	1.25	0.50	0.50	0.50	1.50	0.50	0.50	0.50		2.70		2.70	0.50	0.50	1.50	

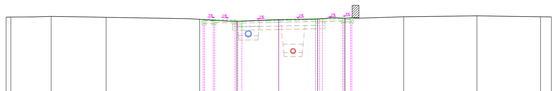

Dwarsprofiel 06

Vergelijkingsvlak
8.00 m T.A.W.

Bestaande hoogte	11.68		11.78		11.85		11.90		11.94		11.95		11.93		11.88		11.78		11.67		11.67	
Tussenafstand bestaard		2.20	0.06	1.67		6.07		3.52		2.68	0.77	2.81		3.15		3.16		5.37		4.67		
Ontworpen hoogte							11.87	11.76	11.76	11.76	11.76		11.94	11.94	11.94							
Tussenafstand ontworpen							0.50	0.50	0.50	0.50	1.50	2.70		2.70	0.50	0.50	1.50					

Dwarsprofiel 07

Vergelijkingsvlak
8.00 m T.A.W.

Bestaande hoogte	11.65		11.65		11.73		11.71		11.88		11.83		11.78		11.87		11.90		11.93		11.91		11.78		11.88		11.93	
Tussenafstand bestaard		1.77		1.65		5.33		3.14		1.58	1.83	1.81	1.67		5.02		2.64		2.95		2.70	0.89	1.86					
Ontworpen hoogte							11.64	11.63	11.63		11.63			11.63	11.63	11.63												
Tussenafstand ontworpen							0.50	0.50	1.50	0.50	0.50	2.70		2.70	0.50	0.50	1.50											

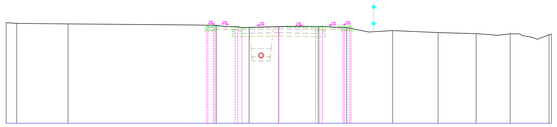

Dwarsprofiel 08

Vergelijkingsvlak
8.00 m T.A.W.

Bestaande hoogte	11.75		11.70		11.79		11.96		11.99		11.98		11.97		11.97		11.96		11.93		11.93		11.93		11.93		11.93	
Tussenafstand bestaard		3.77		9.22				1.65	2.41	2.17		2.60	2.09	1.60	1.76	3.33		2.79	1.60		7.43	
Ontworpen hoogte							11.11	11.11	11.11	11.11	11.11		11.11	11.11	11.11							
Tussenafstand ontworpen							0.50	0.50	0.50	0.50	0.50	2.70		2.70	0.50	0.50	1.50					

Dwarsprofiel 09

Vergelijkingsvlak
10.00 m T.A.W.

Bestaande hoogte	11.95		11.97		11.93		11.93		11.91		11.89		11.89		11.87		11.87		11.91		11.91		11.87		11.91			
Tussenafstand bestaard		2.67		7.70		2.77		3.91			2.97	1.35	1.74	1.13	2.35		3.18		2.21	1.86		
Ontworpen hoogte					11.53	11.91	11.91	11.91	11.91	11.91	11.91	11.91	11.91	11.91								
Tussenafstand ontworpen					0.50	0.50	0.50	0.50	1.50	2.70		2.70	0.50	0.50	1.50							

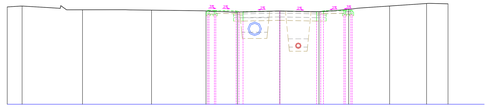

Dwarsprofiel 10

Vergelijkingsvlak
10.00 m T.A.W.

Bestaande hoogte	11.46		11.39		11.50		11.60		11.61		11.76		11.84		11.79		11.85		11.79		11.79		11.79		11.79			
Tussenafstand bestaard		2.80		1.63		3.14		2.30	1.57	2.98		1.02	2.11		1.53	1.52	1.38	1.56		2.98		2.20		2.71				
Ontworpen hoogte							11.84	11.84	11.84		11.84	11.84	11.84	11.79	11.79			11.79	11.85	11.85	11.85							
Tussenafstand ontworpen							0.50	0.50	0.50	1.50	0.50	0.50	1.50	0.50	0.50	2.70		2.70	0.50	0.50	1.50	0.50						

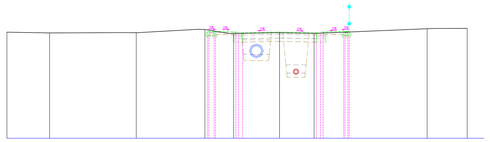

Dwarsprofiel 11

Vergelijkingsvlak
10.00 m T.A.W.

Bestaande hoogte	11.79		11.79		11.79		11.74		11.81		11.74		11.87		11.87		11.87		11.87		11.87		11.87		11.87			
Tussenafstand bestaard		3.13		5.28		1.08		4.54		0.68	1.50	0.80		2.80	0.57	2.54		8.16			1.40	1.53	
Ontworpen hoogte									11.84	11.84	11.84	11.84	11.84				11.79		11.79	11.79								
Tussenafstand ontworpen									0.50	0.50	1.50	0.50	0.50	2.70		2.70		0.50	0.50	0.50	1.50	0.50						

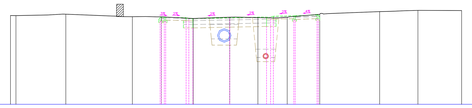

Dwarsprofiel 12

Vergelijkingsvlak
12.00 m T.A.W.

Bestaande hoogte	11.96		11.90		11.83		11.82		11.88		11.86		11.82		11.88		11.85		11.80		11.80		11.79		11.79			
Tussenafstand bestaard		2.32		1.33		3.40		3.62		2.33		1.76	1.26	1.73		2.35	2.18	0.49	3.79		3.81		2.20					
Ontworpen hoogte									11.79	11.79	11.79				11.79	11.79	11.79											
Tussenafstand ontworpen									0.50	0.50	1.50	0.50	0.50	2.70		2.70	0.50	0.50	1.50	0.50	0.50	1.61	0.50	0.50				

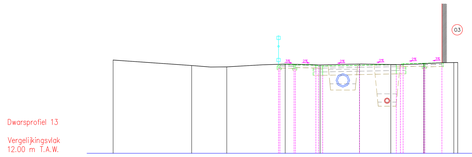

Dwarsprofiel 13

Vergelijkingsvlak
12.00 m T.A.W.

Bestaande hoogte	11.84		11.85		11.92		11.96		11.89		11.93		11.97		11.92		11.92											
Tussenafstand bestaard		4.61		3.73		2.61		1.67		2.06	0.52	2.11	0.91	2.17		4.91												
Ontworpen hoogte							11.53		11.93	11.93	11.93	11.93		11.93		11.93	11.93	11.93										
Tussenafstand ontworpen							0.50	1.04	1.50	0.50	0.50	2.70		2.70	0.50	0.50	1.50	1.25										

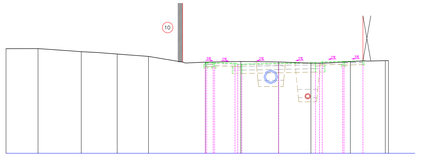

Dwarsprofiel 14

Vergelijkingsvlak
12.00 m T.A.W.

Bestaande hoogte	11.75		11.85		11.85		11.81		11.76		11.88		11.76		11.76		11.77		11.76		11.76							
Tussenafstand bestaard		2.35		2.57		3.24		2.30		2.54		1.63		1.79	0.80	2.68		2.37		5.69		
Ontworpen hoogte											11.94		11.94		11.94		11.94		11.94		11.94							
Tussenafstand ontworpen											0.50	0.50	0.50	1.50	0.50	0.50		2.70		2.70	0.50	0.50	1.50	1.39				

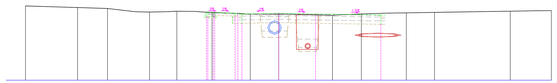

Dwarsprofiel 15

Vergelijkingsvlak
14.00 m T.A.W.

Bestaande hoogte	11.98		11.93		11.90		11.89		11.89		11.89		11.94		11.92		11.88		11.89		11.95		11.96		11.93			
Tussenafstand bestaard		1.95	1.82	2.20	2.08			8.39				2.08	1.53	2.40		5.42		2.07		5.56		1.55	
Ontworpen hoogte							11.99	11.99	11.99	11.99	11.99		11.94		11.99		11.94											
Tussenafstand ontworpen							0.50	0.50	1.50	0.50	0.50	2.70		2.70		4.79												

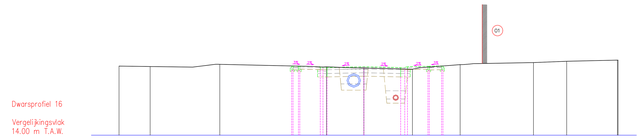

Dwarsprofiel 16

Vergelijkingsvlak
14.00 m T.A.W.

Bestaande hoogte	11.98		11.97		11.97		11.98		11.98		11.97		11.96		11.97		11.98		11.98		11.97		11.94		11.96			
Tussenafstand bestaard		1.90	0.06	3.12		1.68	0.78		6.34			1.48		1.64	2.57	2.09	0.82	2.68	1.38	3.99		2.44		3.72				
Ontworpen hoogte								11.94	11.94	11.94	11.94		11.94		11.94	11.94	11.94	11.94			11.94		11.94					
Tussenafstand ontworpen								0.50	0.50	1.50	0.50	0.50		2.70		2.70	0.50	0.50	1.50	0.50	0.50							

Stad Aalst

OOST–VLAANDEREN
AALST

PROJECT GIP–nr. 0209077A
AANLEG OPTIMAAL GESCHEIDEN STELSEL IN DE OMLIGGENDE STRATEN TINNENHOEK–TERHAGEN GECOMBINEERD MET AQUAFINPROJECT 20.000 "AANSLUITING TINNENHOEK–TERHAGEN" – PROJECT

DWARSPROFIELEN 1 TOT EN MET 16
STEVEN

Nr.	Datum	Historiek	Gek.
8	04–05–2016	Aanbestedingsdossier	KDP
5	30–12–2013	Aanpassingen volgens opmerkingen	KDP
4	04–06–2012	Aanpassingen volgens opmerkingen	KDP
3	27/09/2011	Ontwerpplannen	KDP
2	02/09/2011	Aanpassingen volgens opmerkingen	KDP
1	08–04–2009	Ontwerpplannen rio–dossier	KDP

projectingenieurs: Ing. Jan De Mette, Ing. Hans Van Langenhove
Opgemaakt door het diensthoofd Gezien en goedgekeurd door de directeur MOD: Ing. Eddy Thijs, Ir. Nico Rottiers

Gezien om als bijlage gevoegd te worden bij de beraadslaging van de gemeenteraad van heden Aalst, de
stadssecretaris

Studiebureau
Stad Aalst
dienst Mobiliteit en openbare werken
Werf 9 – 9300 Aalst
Tel. 053 77 9300

GEBRUIKSEENHEID: Meter

Nummer: 1642 | Schaal: 1/100 | Opp.: 1.68 m² | Plannen: 35/45

© CONFIDENTIEEL EIGENDOM VAN STAD AALST, BELGIE, DIENST MOBILITEIT EN OPENBARE WERKEN, WERF 9, 9300 AALST, BELGIE