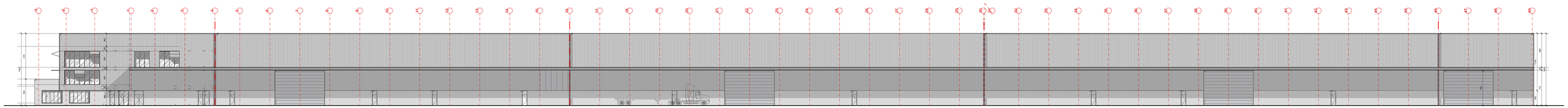

GEVELAANZICHT OOST

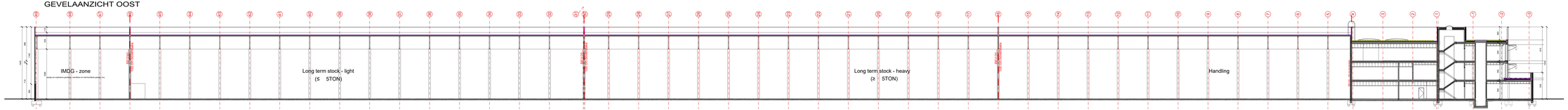

SNEDE E' (02)

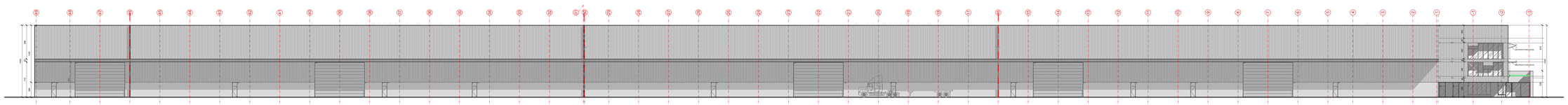

GEVELAANZICHT WEST

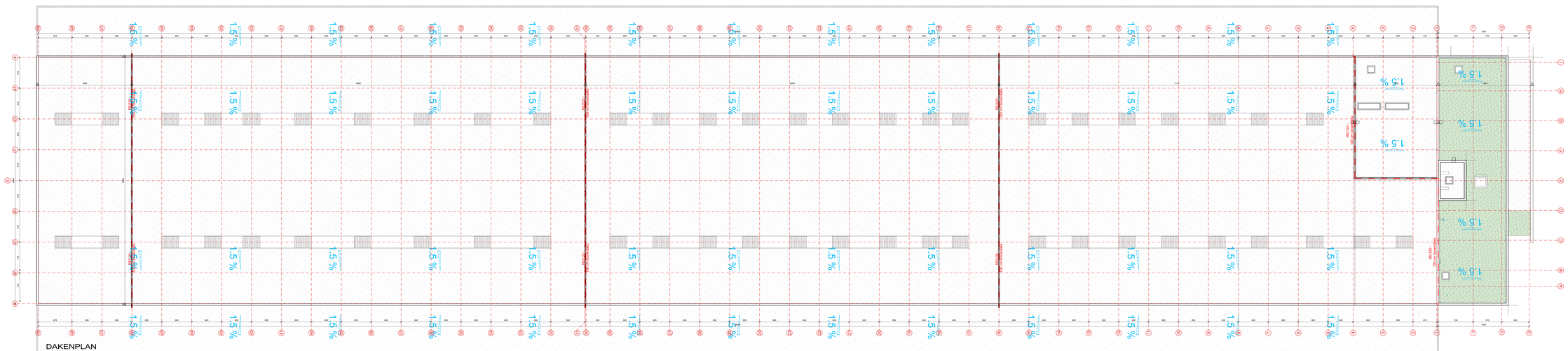

DAKENPLAN

Structurele elementen Type I (Gemeten op de buitenkant aansluiting gevel of van elkaarbrandwand of van elkaarbrandwand en dak)
Structurele elementen Type II (Gemeten op de binnenkant aansluiting gevel of van elkaarbrandwand of van elkaarbrandwand en dak)

compartiment	structurele elementen type I	structurele elementen type II	deuren	max. compartiments grootte
Klasse A	R 60	R 15	wanden tussen compartimenten E1 60 ; wanden tussen deelcompartimenten EI60 ; zelfsluitende deuren & poorten EUI30	25.000 m2 (150.000m2 met sprinkler)
Klasse A	R 60	R 30	wanden tussen compartimenten E1 60 ; wanden tussen deelcompartimenten EI60 ; zelfsluitende deuren & poorten EUI30	25.000 m2 (150.000m2 met sprinkler)
Klasse B	R 120	R 15	wanden tussen compartimenten E1 120 ; wanden tussen deelcompartimenten EI60 ; zelfsluitende deuren poorten EUI30	5.000 m2 (30.000m2 met sprinkler)
Klasse B	R 120	R 30	wanden tussen compartimenten E1 120 ; wanden tussen deelcompartimenten EI60 ; zelfsluitende deuren & poorten EUI60	10.000 m2 (60.000m2 met sprinkler)
Klasse C	R 120	R 15	wanden tussen compartimenten E1 120 ; wanden tussen deelcompartimenten EI60 ; zelfsluitende deuren & poorten EUI30	2.500 m2 (17.500m2 met sprinkler)
Klasse C	R 120	R 30	wanden tussen compartimenten E1 120 ; wanden tussen deelcompartimenten EI60 ; zelfsluitende deuren & poorten EUI60	5.000 m2 (35.000m2 met sprinkler)
Klasse C (opslag)	R 120	R 15	wanden tussen compartimenten E1 120 ; wanden tussen deelcompartimenten EI120 ; zelfsluitende deuren & poorten EUI30	5.000 m2 (17.500m2 met sprinkler)
Klasse C (opslag)	R 120	R 30	wanden tussen compartimenten E1 240 ; wanden tussen deelcompartimenten EI120 ; zelfsluitende deuren & poorten EUI120	5.000 m2 (35.000m2 met sprinkler)
Opslag Gevaarlijk/ontbrn	R 240	R 120	wanden tussen compartimenten E1 240 ; zelfsluitende deuren & poorten EUI120	2.500 m2 met sprinkler

dragende en scheidende functie	X REI 30 X	XX REI 60 XX	XXX REI 120 XXX	XXXX REI 240 XXXX	
uitsluitend dragende functie	R 30	R 60	R 120		
uitsluitend scheidende functie	E 30	E 60	E 120		
lifkuuven	EI 30	EI 60	EI 120		
deuren	E 30	E 60	E 120		
zelfsluitend					
zelfsluitend bij brand					

Evacuatie

- automatische noodverlichting
- ontsnappingsweg
- vluchtweg
- vluchtdeur
- M/V/O ** hoofdingang
- vluchtweg
- vluchtdeur
- nooduitgang
- uitgang
- secundaire ingang
- EHBO
- U BEVINDT ZICH HIER
- telefoon
- VERZAMELPLAATS

Brandbestrijding

- Optische rookdetector
- brandmelder - algemene toepassing
- CO-detector
- brandmeldknop
- brandslacherkast/rek
- bediening rookluik
- sirene brand
- mouthaspel (met ev. voeding) Droogleiding nodig/aan droogleiding
- droogblus poeder blusser (ABC)
- droogblus poeder blusser (CO2-Pfg)
- hydrant DN **
- automatische blusser
- afsluiter Gas
- afsluiter Water

Legende

a1	Buitenschrijnwerk - aluminium - antraciet
a2	Aluminium - antraciet
b1	Beton - richtgrip
p	sandwichpanelen - morning grey - microrib
m1	gepofferseerde metalen panelen - morning grey
m2	metalen panelen - morning grey
n1	natuursteen

PLAN - SNEDE

- af te breken
- bestaande structuur te behouden
- bestaande grond
- grondwerken/ringen
- gewelfdeel
- snelbouw
- volle baksteen
- holle-volle betonblokken
- cellenbetonblokken c2 , c3
- thermoblokken
- isolatie
- beton
- shape / hellingsbeton
- natuursteen ardurn
- terrasverharding in asfalt
- terrasverharding in klinker 220x110x80 ©
- groen zone - gras
- kind, zink
- dakdichting
- folies
- ISPS- zone (International Ship and Port facility Security)
- constructiehout
- hout: mdf, multiplex, ...

Nota's

PLANNEN:
- Inplanting van bestaande toestand dienen steeds ter plaatse te worden bevestigd door betrokken uitvoerder
- alle dragende elementen dienen in detail gedimensioneerd te worden volgens nog op te maken stabiliteitsstudie
- alle scheidende elementen dienen in detail gedimensioneerd te worden volgens nog op te maken stabiliteitsstudie
- aanhoek - 20cm / aftrekk - 18 cm
- VPV - verlaagd plafond
- VPH - verlaagd plafond hoogte
- Brandwerende deuren: EI 30 - Brandwerende zone : EI 30
- Draagbare poeder blusser : 1kwik per 150m² bruikbare oppervlakte
- Hydranten : volgens richtlijnen brandweer

Het slopen van bestaande gebouwen, de afbraak van verharde en onverharde zones en het bouwen van werkhal, kantoren en magazijnen - LOGISTIEK EN KANTOOR (451) Antwerpen 2030 Antwerpen, Haven 403 Industriweg Afd. 14, Sectie A, ro(s) 305/G2, 305/K2, 305/H2, 305/S2, 305/L2, 382/x	16116 451
Aanvraag van een stedenbouwkundige vergunning waarvoor een uitgebreide dossiersamenstelling vereist is	02/08

NT Nieuwe Toestand

Dakenplan LOGISTIEK	1:200
Gevels Oost en West LOGISTIEK	1:200
Snede LOGISTIEK	1:200

2017-02-03

BOUWHEER
Antwerp Dry Docks Vertegenwoordigd door Dhr. Dominique Verheyen
Industriweg 11 - Haven 403, 2030 Antwerpen
TEL 03 253 27 52

mertens - architecten
geelmnckstraat 8 2040 stabroek
info@mertens-architecten.be
T: 03/568.72.53 - F: 03/568.98.08
www.mertens-architecten.be