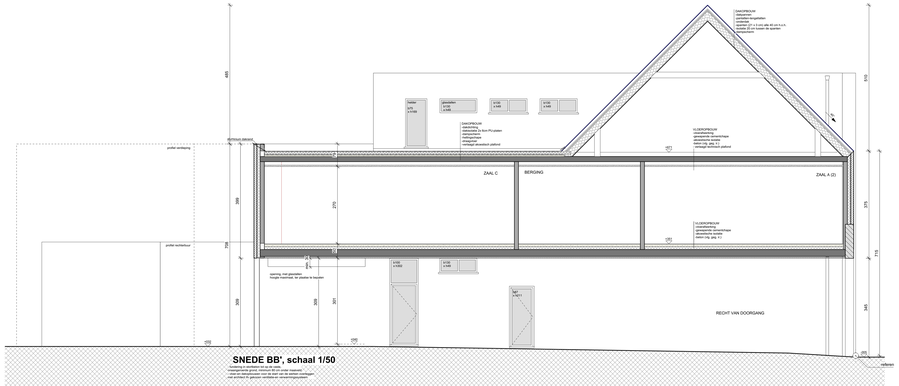
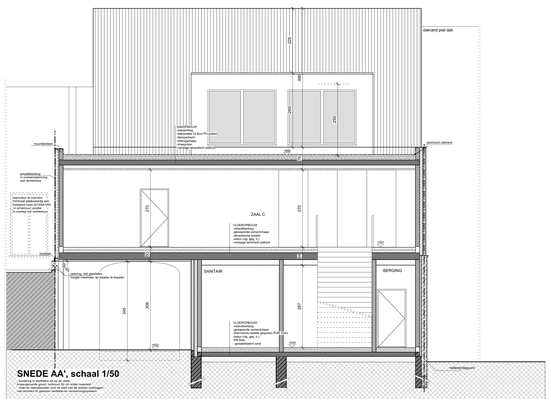


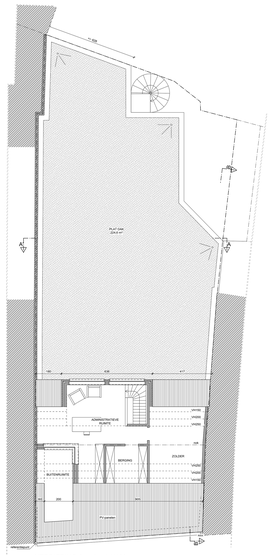
SNEDE BB', schaal 1/50

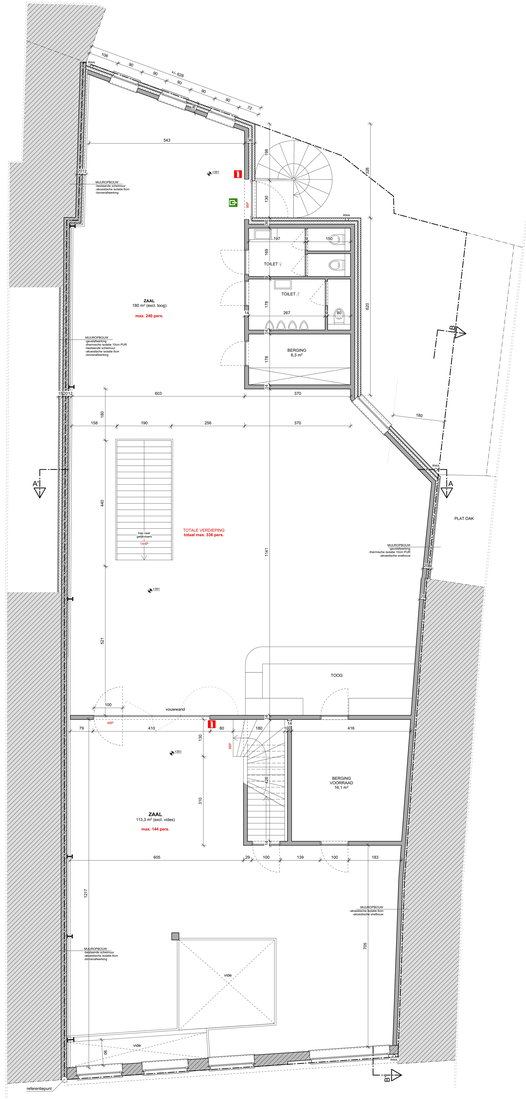
Aanduiding en plaatsen van de snede.
Indien de snede niet op de plannen op de eerste inkijkpagina staat, dient de aanbesteder voor de start van de werken overlegpen met de ontwerpende architect om de exacte ligging van de snede te bepalen.

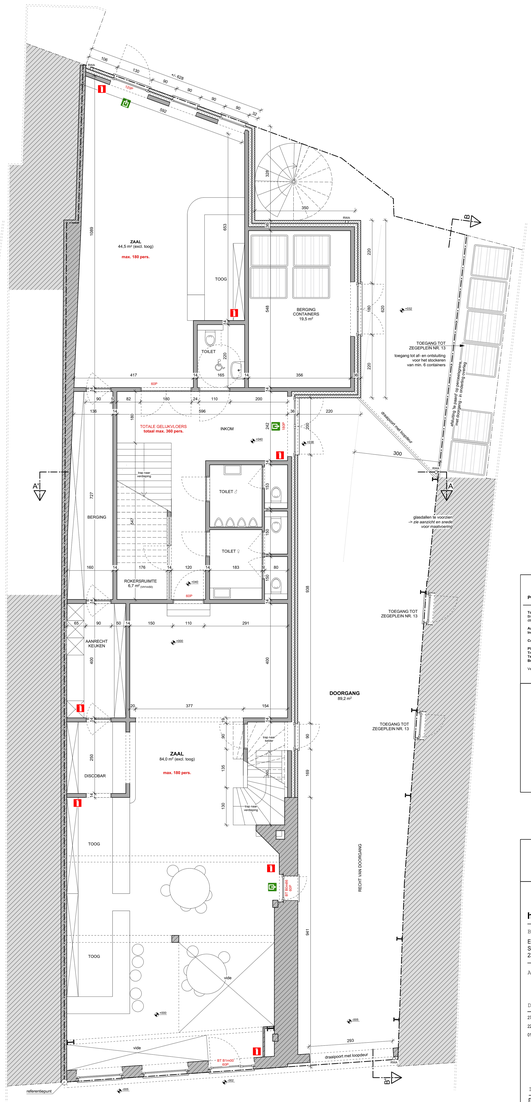


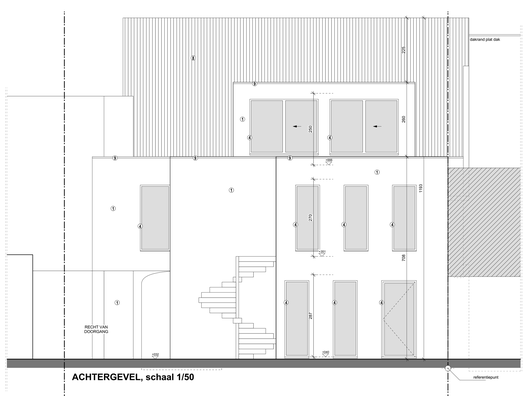
SNEDE AA', schaal 1/50

Aanduiding en plaatsen van de snede.
Indien de snede niet op de plannen op de eerste inkijkpagina staat, dient de aanbesteder voor de start van de werken overlegpen met de ontwerpende architect om de exacte ligging van de snede te bepalen.

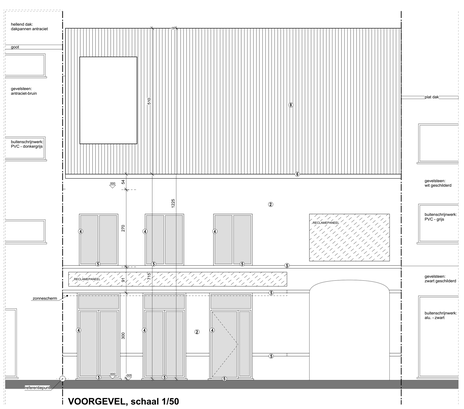








ACHTERGEVEL, schaal 1/50



VOORGEVEL, schaal 1/50

NOTA BRANDVEILIGHEID

POLITIEVERORDENING Stad Turnhout

Toepassingsgebied
Evenementen in publiek toegankelijke brochtgen: het valt om de polyvalente zalen, met bijhorende aanbare vluchtwegen. De tweede verdieping is niet publiek toegankelijk, dit valt dus niet onder het toepassingsgebied.

Aantal personen totaal 690 + gelijkvloers 360 + verdieping 330
Indeling "2"

Compartiment een compartiment met totale grootte: 659 m² - gelijkvloers + eerste verdieping

Platform N30 in evacuatieweegen en publiek toegankelijke ruimten
Vluchtweg 1 vluchtweg per verdieping
Verbruik Maat / Brandplanten minimen B300 en deuren zelf sluitend EI1 30
Brandgedrag van materialen cfr. de lokal voor bouwmaterialen, versterringen en betekeningen

Verder worden de nodige evakuatiemiddelen, signalisatie, veiligheidsverlichting en installaties aangebracht th een veilige evacuatie en in samenwerking met de brandweer

LEGENDE

- nooduitgang
- breedte uitgang + aantal personen per uitgang
- snelluchtventiel - aantal en positie in overleg met brandweer

BLAD 1 van 2

Nieuwe Toestand: grondplannen + gevels + snedes

plannr.: BA_ALGEMEEN_L_N_01
dossiernr.: **1505**

Aanvraag voor

het verbouwen van een café en het herinrichten van een parking

Bouwheer:
Estancia nv
Slachthuisstraat 27
2300 Turnhout

Bouwplaats:
Zegeplein 12
2300 Turnhout
Afd. 4 , Sectie Q, nr. 268a

Grote Markt 13 / 14 / 15
2300 Turnhout
Afd. 4 , Sectie Q, nr. 239g en 249 e

Architect:
KAREN MICHIELSEN ARCHITECTUUR
Vorsel 21 - 2460 Kasterlee // Vosseweg 44 - 2990 Loenhout
0494 71 59 62 // info@karenmichielsen.be

Datum:	Naam	Omschrijving
27/05/2016	BA_01	Overeenkomst aanplanden
22/12/2016	BA_01	bouwaanvraag
01/08/2017	BA_02	toepassing Stad Turnhout

Gegevens bouwplaats

WATERLEIDING	**AANWEZIG**
ELEKTRICITEIT	**AANWEZIG**
GAS	**AANWEZIG**
TELEFOON	**AANWEZIG**
RA-TV DISTRIBUTIE	**AANWEZIG**
RIOLERING	**AANWEZIG**
ERFDIENSTBAARHEDEN	**AANWEZIG**
BOMEN	**AANWEZIG**

Legende

Gerelateerd
Bestaand
Bestaand te verwijderen
Nieuwbouw
Gedeeltelijk bestaand te slopen
Te slopen
Baksteen
Isolatie (asch / hard)
Isolatie (EPS)
Isolatie (PUR)
Isolatie (schuim)
Hydrocarbide afvalwater
Regenwater
Fecaliën
Dakbedekking
Gevelbekleding
Grondwerken
Metselwerk
Natuursteen
Pleisterwerk
Schrijnwerk
Staal
Verharding
Verlichting
Verwarming
Ventilatie
Zonnepanelen

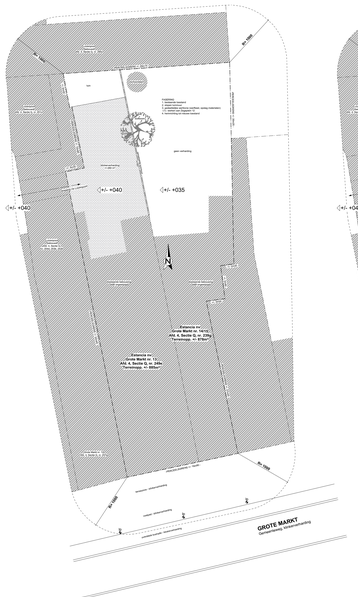
Materialen

1. **GEVELMETSELWERK: rood-genuanceerd**
2. **GEVELMETSELWERK: geelbruin genuanceerd**
3. **SCHRIJNWERK: hout**
4. **SCHRIJNWERK: pvc**
5. **DORPELS: arduin**
6. **GOTEN en AFVOEREN: pvc**
7. **DAKBEKLEDING: leien / bepaling (rookwerf)**
8. **DAKPENNEN: antraciet**
9. **DAKRAND: aluminium**

Algemene opmerkingen

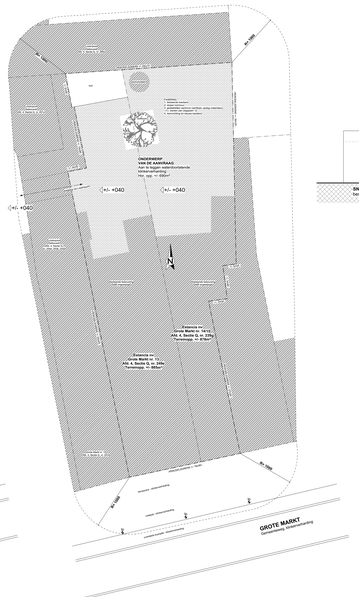
- Indien boven ramen worden uitgevoerd zonder strek- of kopse lag
- indien er vullaten of scheers worden geplaatst, dient de architect te worden verwittigd voor de aanvang van het aanbestedingsdossier
- vloer- en dakopbouwen voor de start van de werken overlegpen met architect // v- ventilatie- en verwarmingsopstanden
- de dikte van de isolatie in de vloer- en dakopbouw dje onderhevig de stabiliteitsstudie uitgevoerd door een bevoegd ingenieur
- de diameter van de regenwaterafvoeren moet minimum voldoen aan 1 cm² per 1 m² dakoppervlakte
- alle afmetingen dienen ter plaatse gecontroleerd
- verluchting volgens EPB-regelgeving

(*) Personen en plaatsen vormen een geheel. De exacte plaatsen zijn steeds ter bespreking. (*) De bouwheer verwittigt schriftelijk de architect over het verhogen van de bouwtoepassing of de eventuele wijziging van de uitgangspunten, met een kopij van de bodemtoets documenten, voor de aanvang der werken. (*) De bouwheer verkrijgt hierbij schriftelijke print te kunnen van de noodzakelijke van de bouwtoelating, voor de uitvoering der werken. (*) De bouwheer verkrijgt hierbij schriftelijk print voor de uitvoering te zullen houden aan de goedgekeurde plannen, en voor alle eventuele wijzigingen die nodig zouden blijken tijdens de uitvoering der werken, deze steeds op voorhand te bespreken met de architect. (*) De bouwheer verkrijgt hierbij schriftelijk dat hij/zij de wetgeving (o.a. wet 4/8/1996, KB 27/8/1997) en de bouwheer dient te volgen inzake de milieuwetten en zich in regel te stellen met de EPB-regelgeving, volgens het energieprestatiebesluit van de Vlaamse regering (d.d. 11-12-2008). (*) Verder de werken dienen te worden uitgevoerd, stabiliteitsregelen en EPB-eisregelgeving en de laagst gehandt van de wand-dakbladen. (*) De bouwheer bevestigt de gegevens van veiligheidscoördinator, stabiliteitsingenieur en EPB-verslaggever aan de architect door de start van de werken. (*) Karen Michielsen Architectuur, BVBA Turnhout



INPLANTINGSPLAN 2
BESTAANDE TOESTAND schaal 1/250

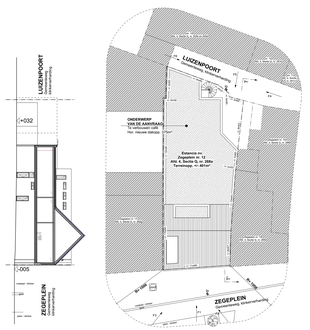
Inplantingsplan opgemaakt op basis van digitaal kadastraal bestand.
Geen ruilverkavelingen in de nabijheid vermeld.
Geen bodemkundige nota in de werken.
Geen bomen te rooien.
Bebouwing op de perceelsgrenzen



INPLANTINGSPLAN 2
NIEUWE TOESTAND schaal 1/250

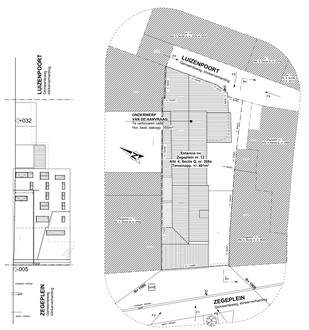
Inplantingsplan opgemaakt op basis van digitaal kadastraal bestand.
Geen ruilverkavelingen in de nabijheid vermeld.
Geen bodemkundige nota in de werken.
Geen bomen te rooien.
Bebouwing op de perceelsgrenzen





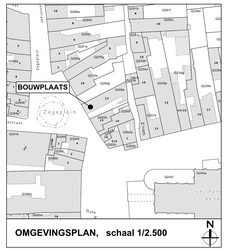
INPLANTINGSPLAN 1 EN TERREINSNEDE TT'
NIEUWE TOESTAND schaal 1/250

Inplantingsplan opgemaakt op basis van digitaal kadastraal bestand.
Geen ruilverkavelingen in de nabijheid vermeld.
Geen bodemkundige nota in de werken.
Geen bomen te rooien.
Bebouwing op de perceelsgrenzen

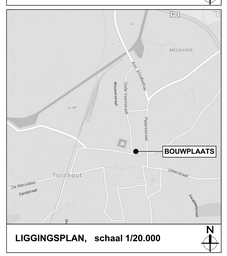


INPLANTINGSPLAN 1 EN TERREINSNEDE TT'
BESTAANDE TOESTAND schaal 1/250

Inplantingsplan opgemaakt op basis van digitaal kadastraal bestand.
Geen ruilverkavelingen in de nabijheid vermeld.
Geen bodemkundige nota in de werken.
Geen bomen te rooien.
Bebouwing op de perceelsgrenzen



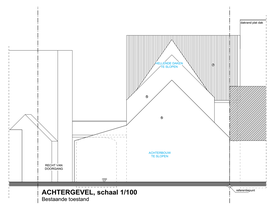
OMGEVINGSPLAN, schaal 1/2.500



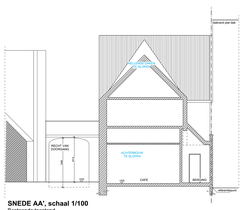
LIGGINGSPLAN, schaal 1/20.000



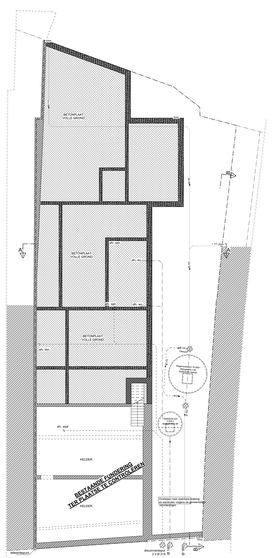
VOORGEVEL, schaal 1/100
Bestaande toestand



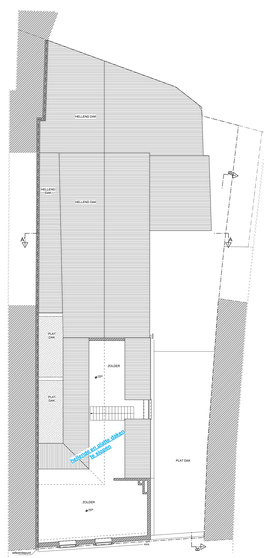
ACHTERGEVEL, schaal 1/100
Bestaande toestand



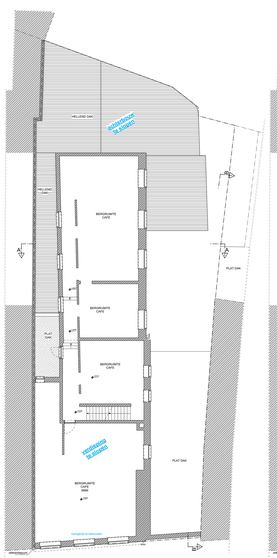
SNEDE AA', schaal 1/100
Bestaande toestand



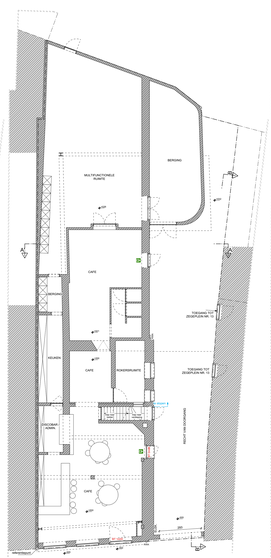
FUNDERING- EN RIOLERINGSPLAN, schaal 1/100
Uit te voeren volgens richtlijnen ingenieur en sonderingsverslag



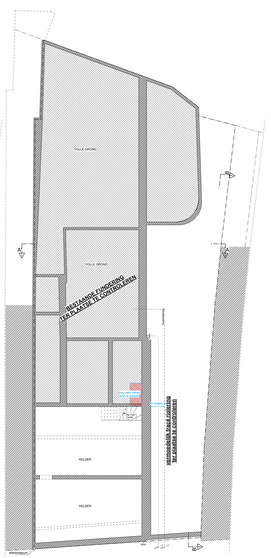
VERDIEPING 2, schaal 1/100
Bestaande toestand



VERDIEPING 1, schaal 1/100
Bestaande toestand



GELIJKVLOERS, schaal 1/100
Bestaande toestand



FUNDERINGSPLAN, schaal 1/100
Bestaande toestand

NOTA BRANDVEILIGHEID

POLITIEVERORDENING Stad Turnhout

Toepassingsgebied
Gemeentelijke en publieke toegankelijke bruchtingen: het café en de polyvalente zaken, met bijhorende aanpalende vloeroberingen. De tweede verdieping is niet publiek toegankelijk, dit valt dus niet onder het toepassingsgebied.

Aantal personen Inkom 500 + gelijkvloers 360 + verdieping 336
Indeling "2"

Compartiment een compartiment met totale grootte 499 m² - gelijkvloers + eerste verdieping

Plaatsen W30 in evacuatiewegen en publiek toegankelijke ruimtes
Vluchtroute 30 meter tot de uitgang
Verbouw Inkom / Brandpaden worden Ei30 en deuren zelf sluitend EI1 30
Brandgedrag van materialen cfr. de lokal voor bouwmaterialen, verkeerslagen en bekledingen

Verder worden de nodige evakuatiemiddelen, signalisatie, veiligheidsverlichting en installaties aangebracht th een veilige evacuatie en in samenwerking met de brandweer

LEGENDE

- nooduitgang
- tweede uitgang + aantal personen per uitgang
- snelblustoestel - aantal en positie in overleg met brandweer

BLAD 2 van 2
inplantingsplannen
Bestaande Toestand: grondplannen + gevels + snedes
Nieuwe Toestand: fundering

plannr.: BA_ALGEMEEN_L_N_01
dossiernr.: **1505**

Aanvraag voor

het verbouwen van een café en het herinrichten van een parking

Bouwheer:
Estancia nv
Slachthuisstraat 27
2300 Turnhout

Bouwplaats:
Zegeplein 12
2300 Turnhout
Afd. 4, Sectie Q, nr. 268a

Grote Markt 13 / 14 / 15
2300 Turnhout
Afd. 4, Sectie Q, nr. 239g en 249 e

Architect:
KAREN MICHIELSEN ARCHITECTUUR
Vorsel 21 - 2460 Kasterlee // Vosveld 44 - 2990 Loenhout
0494 71 59 62 // info@karenmichielsen.be

Datum:	Naam	Omschrijving
27/05/2016	BA_01	Overeenkomst aanpalenden
22/12/2016	BA_01	bouwaanvraag
01/08/2017	BA_02	bespreking Stad Turnhout

Gegevens bouwplaats

WATERLEIDING	**AANWEZIG**
ELEKTRICITEIT	**AANWEZIG**
GAS	**AANWEZIG**
TELEFOON	**AANWEZIG**
RA-TV DISTRIBUTIE	**AANWEZIG**
RIOLERING	**AANWEZIG**
EINTDIENSTBAARHEDEN	**AANWEZIG**
BOMEN	**AANWEZIG**

Legende

- Gerefreshaard
- Gerefreshaard
- Bestaand metselwerk
- Nieuwe metselwerk
- Bestaand Betonblokken
- Nieuwe Betonblokken
- Isolatie (schr / hard)
- Isolatiedeken
- Wolfilt
- Hulzenzelfs shuttelder
- Bentonietlaag
- Bentonietlaag
- Rioolbuis
- Regenwater
- Gewapend beton
- Fietsstalin
- Te slopen

Materialen

1. **GEVELMETSELWERK: rood-grenzenerd**
2. **GEVELMETSELWERK: geelbruin genuanceerd**
3. **SCHRIJNWERK: hout**
4. **SCHRIJNWERK: pvc**
5. **DORPELS: arduin**
6. **GOTEN en AFVOEREN: pvc**
7. **DAKBEDEKKING: leien (leipating (roodzwart)**
8. **DAKPENNEN: antraciet**
9. **DAKRAND: aluminium**

Algemene opmerkingen

- bitelen boven ramen worden uitgevoerd zonder strek- of topse laag
- indien er vuilkuilen of sumens worden gedolven, dient de architect te worden verwittigd voor de aanvang van het aanbestedingsdossier
- vloer- en dakopbouwen voor de start van de werken overlegpen met architect // v- ventilatie- en verwarmingsopstanen
- de aannemer dient zich voor de aanvang der werken op de hoogte te stellen van de ondersteng de stabiliteitsstudie uitgevoerd door een bevoegd ingenieur
- de diameter van de regenwaterafvoeren moet minimum vóldoen aan 1 cm² per 1 m² dakoppervlakte
- alle afmetingen dienen ter plaatse gecontroleerd
- verkuiling volgens EPB-regelgeving

(*) Personen en plaatsen worden niet gehaald. De kolomlijn plannen zijn directe van toepassing. - (*) De kolomlijn verwijst schriftelijk de architect over het verhogen van de kolomsterkening of de eventuele wijziging van de wapening, met een kopij van de bodemstudie documenten, voor de aanvang der werken. - (*) De kolomlijn verlangt hierbij schriftelijke plint te kunnen van de noodzakelijke van de bouwtekening, van de uitvoering der werken. - (*) De kolomlijn verlangt hierbij uitdrukkelijk zich voor de uitvoering te zullen houden aan de goedgekeurde plannen, en voor alle eventuele wijzigingen te vragen. - (*) De kolomlijn verlangt hierbij uitdrukkelijk dat de aannemer zich voor de uitvoering der werken zich dient te houden aan de voorschriften van het A.R.A.B. (M.B. 07.05.1997). - (*) De kolomlijn dient te vragen bevoegde ingenieur te ondervinden om zich in regel te stellen met de EPB-regelgeving volgens het ontwerpbesluitenbesluit van de Vlaamse regering d.d. 11-12-2009. - (*) Voorzien de werken dakter worden architect, veiligheidscoördinator, stabiliteitsingenieur en EPB-verslaggever op de hoogte gebracht van de exacte startdatum. - (*) De kolomlijn bevestigt dat gegevens van veiligheidscoördinator, stabiliteitsingenieur en EPB-verslaggever aan de architect zijn door de aan de werken. - (*) Karen Michielsen Architectuur, 2460 Turnhout