

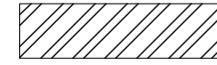





-  Vloerpas nieuwe kelder gelijk aan vloerpas bestaande kelder: +/- 365 cm onder nieuwe nulpas
-  Enkel oppervlakkige afgravingen/nivellering
-  Vloerpas nieuwe kelder -690; +/- 270 cm dieper dan vloerpas bestaande kelder
-  Vloerpas parkeerlift -890; +/- 470 cm dieper dan bestaande kelder
-  Bestaande bebouwing omgeving
-  Wederaanvulling volle grond