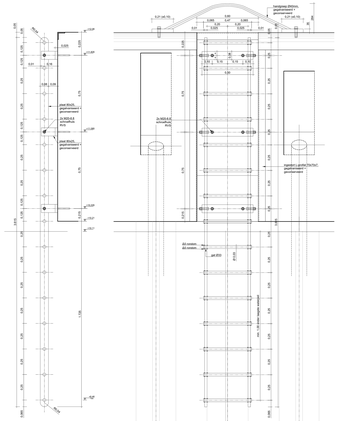

DETAIL LADDER
SCHAAL 1:10

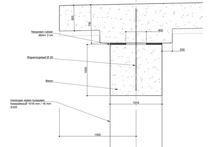

DETAIL VERBINDING KAAIPLATEAU - BUISPALEN
SCHAAL 1:20

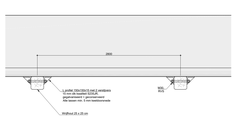

DETAIL WRIJFHOUTEN BOVENZICHT
SCHAAL 1:20

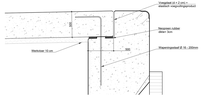

DETAIL VERBINDING KAAIPLATEAU - KESP
SCHAAL 1:20

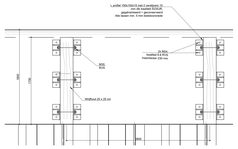

DETAIL WRIJFHOUTEN AANZICHT
SCHAAL 1:20

DETAIL DWARSVERSTUIVER
SCHAAL 1:5

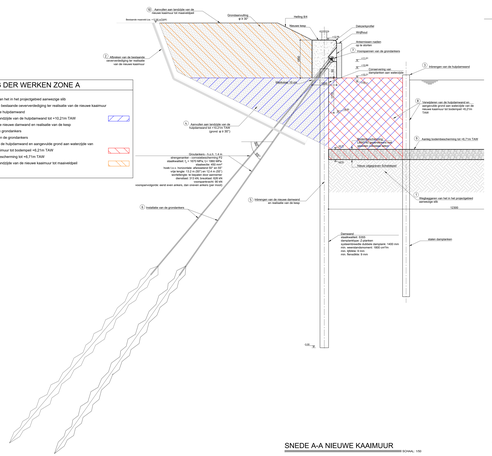

SNEDE A-A NIEUWE KAAIMUUR
SCHAAL 1:50

FASERING DER WERKEN ZONE A

1. Wegbuggeren van het ri het projectgebied aanwezige slib
2. Afbreken van de bestaande oeververdediging ter realisatie van de nieuwe kaaimuur
3. Intrengen van de stalen buispalen
4. Aanrollen aan tenzijde van de hulpdeiwerend tot +6,21m TAW
5. Intrengen van de nieuwe damwand en realisatie van de teep
6. Installatie van de grondankers
7. Voorspannen van de grondankers
8. Verwijderen van de hulpdeiwerend en aangevulde grond aan waterzijde van de nieuwe kaaimuur tot bodempiel +6,21m TAW
9. Aanleg bodembescherming tot +6,71m TAW
10. Aanrollen aan tenzijde van de nieuwe kaaimuur tot maaiveldpiel

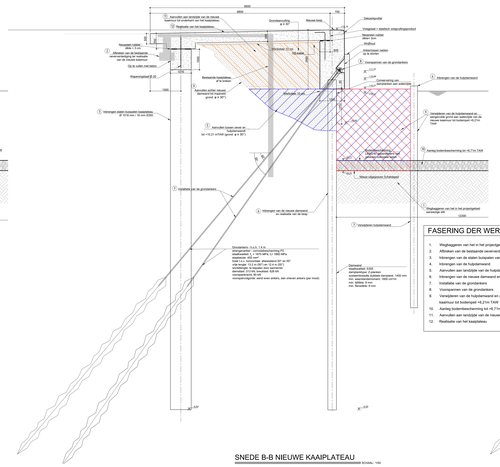

SNEDE B-B NIEUWE KAAIPLATEAU
SCHAAL 1:50

FASERING DER WERKEN ZONE B EN C

1. Wegbuggeren van het ri het projectgebied aanwezige slib
2. Afbreken van de bestaande oeververdediging ter realisatie van de nieuwe kaaimuur
3. Intrengen van de stalen buispalen van het kaaiplateau
4. Intrengen van de hulpdeiwerend
5. Aanrollen aan tenzijde van de hulpdeiwerend tot +6,21m TAW
6. Intrengen van de nieuwe damwand en realisatie van de teep
7. Installatie van de grondankers
8. Voorspannen van de grondankers
9. Verwijderen van de hulpdeiwerend en aangevulde grond aan waterzijde van de nieuwe kaaimuur tot bodempiel +6,21m TAW
10. Aanleg bodembescherming tot +6,71m TAW
11. Aanrollen aan tenzijde van de nieuwe kaaimuur tot ontdekt van het kaaiplateau
12. Realisatie van het kaaiplateau

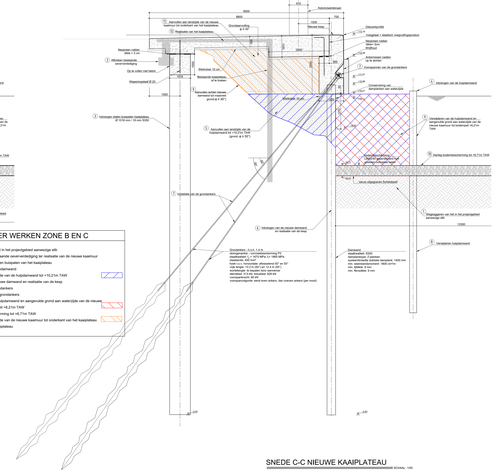

SNEDE C-C NIEUWE KAAIPLATEAU
SCHAAL 1:50

Liggingsplan
SCHAAL 1:10.000

LEGENDE / NOTA'S FASERING

- Vingarm
- Beton
- Bodembeschermring
- Uitgraven (baggeren of profileren)
- Bodem
- Geëxpanderd polystyreen
- Aanvulling
- Werfzone

- Maten in m. tenzij anders vermeld.
- Afmetingen in millimeters = 10 x (0.1 mm), tenzij anders vermeld.
- Alle hoogtes zijn in TAW tenzij anders vermeld.
- Alle afmetingen op de plan dienen op de werf te worden gecontroleerd door de aannemer.
- Alle werken dienen te gebeuren volgens de algemeene voorschriften van de Vlaamse Overheid
- Voorschrift 71.21 "Afbraak van gevelpilaren" dd.01.06. uitgave dejanuarie 2006

MATERIAALKWALITEITEN

BETON:	Sterkteklasse	C35/45
	Milieuklasse	XC4, XD3, XF3 volgens NEN EN 206-1:2001
	Max. korrelgrootte	32 mm.
	Betonsoldering	min. 60mm
STAALCONSTRUCTIES:	Staalkwaliteit	De bijzonder beeldes
	Bouten	De bijzonder beeldes
	Lassen	De bijzonder beeldes
	Corrosiewering	De bijzonder beeldes
WAPENINGSSTAAL:	Staven	BE 500 S
	Netten	CE 500 BN

Kwaliteiten geldig voor alle elementen, tenzij anders vermeld.

BELANGRIJKE OPMERKING:

REFERENTIETEKENINGEN

- TRDL-TEK-G-001_Bovenaanzicht
- TRDL-TEK-G-002_Dwarsprofiel Noord-Zuid
- TRDL-TEK-G-003_Dwarsprofiel Noord-Zuid_gevolgd pr



AANSLUITINGSDETAIL MET BEST. KAAIMUUR
NOORDKANT
SCHAAL 1:50



AANSLUITINGSDETAIL MET BEST. KAAIMUUR
ZUIDKANT
SCHAAL 1:50

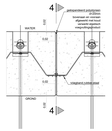

VOEGDETAIL THV DAMPLANKEN
SCHAAL 1:20



Snede 4-4

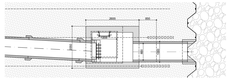

DETAIL UITWATERINGSCONSTRUCTIE AQUAFIN SNEDE 3-3
SCHAAL 1:50

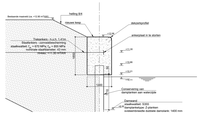

DETAIL LEGANKERS TPV HOEKMOTEN
SCHAAL 1:50



VOEGDETAIL THV KESP
SCHAAL 1:20

DEKZERKPROFIEL
SCHAAL 1:10

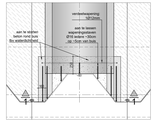

Snede 2-2

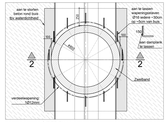

Snede 1-1

DETAIL UITWATERINGSCONSTRUCTIE AQUAFIN
SNEDE 1-1 + 2-2
SCHAAL 1:10

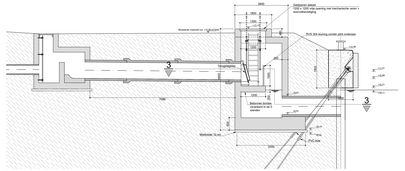

DETAIL UITWATERINGSCONSTRUCTIE AQUAFIN
SCHAAL 1:50

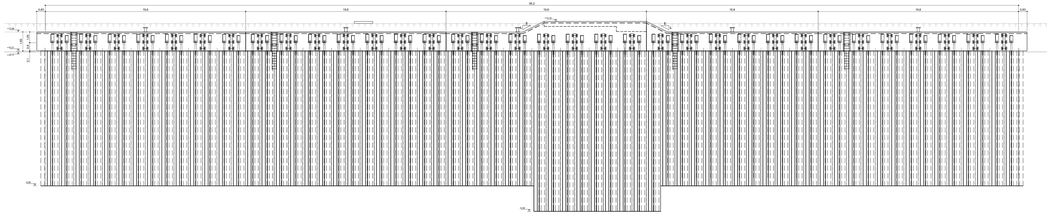

AANZICHT NIEUWE KAAIMUUR VANUIT SCHELDE
SCHAAL 1:100

De Vlaamse Waterweg
AFDELING BOVENSCHELDE
Ter Dijle 30 - 2800 Mechelen
Tel. 08 200 61 01 - Fax 08 200 62 02

PLANNUMMER: D3_100 245_ABP_02

11924-TEK-G-004-V-C

SBE
Raadgevende Ingenieurs
Studiebureau voor Bouwkunde
Apostelstraat 21
B-2018 Zwijnaarde
Tel. 09 241 97 - Fax 09 241 97 99
E-mail:sbe.be
IBAN: BE 71 091 0 - 0 - 06 - 74
T - CE 0111 777 06 - 76

OPGEMAAKT DOOR: MERELBEKE HEDENKUR
X: Renate Buysse

VOORGESTELD DOOR: MERELBEKE VERLOREN/DOOPO
X: AGNES PEL

Vlaamse Overheid
De Vlaamse Regering
Dienst Bruggenbouw

Hoe informatie de wereld beter maakt

GETEKEND DOOR: ***

AANGEBRACHTE WIJZIGINGEN

1	01/06/2011	Aanpassing
2	01/06/2011	Toevoeg. uitgang. na opmerkingen KBC
3	01/06/2011	Toevoeg. uitgang. na opmerkingen KBC
4	01/06/2011	Toevoeg. uitgang. na opmerkingen KBC
5	01/06/2011	Toevoeg. uitgang. na opmerkingen KBC
6	01/06/2011	Toevoeg. uitgang. na opmerkingen KBC

X: CHRIS DANCKAERTS

AVELGEM
te Kerkhove

Nieuw kaaiplateau Molens T'Kindt

Snede, aanzicht, details
ONTWORPEN TOESTAND

VOORBEHOUD VOOR ONTWERPEN EN DEVISES TE WORDEN IN HET BEZITTER MR. DEEGEZEEN ARCHITECTEN
BEAARNEMEND GEDELEGEERD BESTUURDER

Copyright © 2011 SBE - Studiebureau Bouwkunde