
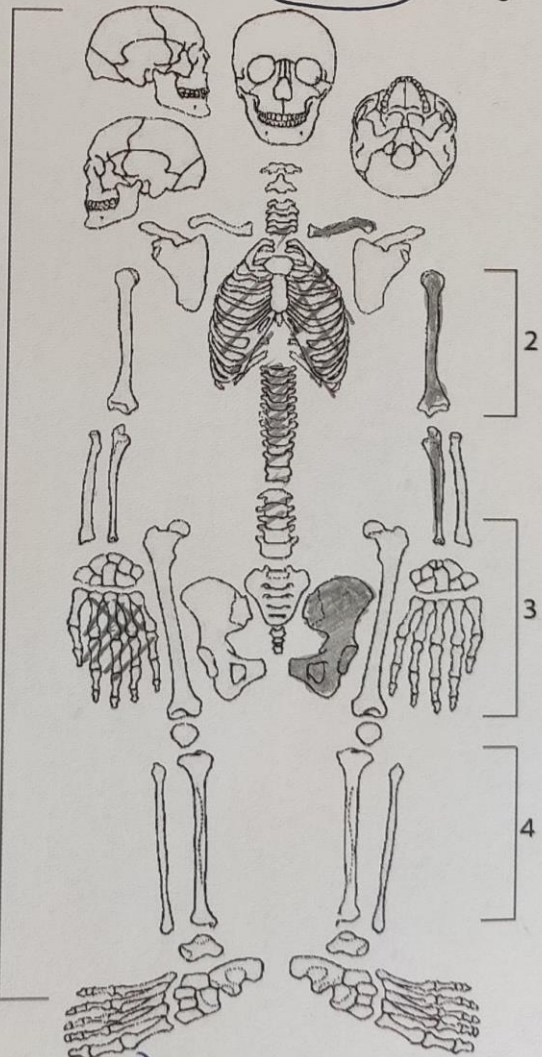



Groendijkweg Huizinga - Speelplaats

 <b>IN SITU SKELETFORM.</b>	<b>SITE:</b> 2018-0957	<b>Graf:</b> 1	<b>Vondst:</b> 4	<b>Individu:</b> 1
<b>Werkput:</b> 1		<b>Datum:</b> 16/1/20		
<b>Vlak:</b> 1		<b>Waarnemer:</b> LR		
<b>Spoor:</b> 3		<b>Stalen:</b> pollen / a-DNA / 14C / isotopen / andere /		
<b>x-coördinaat:</b>				
<b>y-coördinaat:</b>				
<b>Naast:</b>	<b>Boven:</b>		<b>Tekeningen en foto's:</b> ✓	
	<b>Onder:</b>			
<b>Status:</b> primair graf / secundair graf / accumulatie beendermateriaal		<b>Opgravingsmethoden:</b> (truweel) / zeef / andere		
<b>Enkelvoudige / meervoudige begraafing</b>		<b>Graftype:</b> kuil / kist / grafkelder / sarcofaag / urne / andere		
<b>Type:</b> inhumatie / crematie / andere		<b>Grafvorm:</b> rechthoekig / trapezoid / ovaal / andere		
<b>Oriëntatie:</b> (hoofd) zw / NO (voeten)		<b>Grafverstoringen:</b> ja (neen)		
<b>Grafdimensies:</b> (lengte / breedte hoofd- en voeteneinde / diepte)		<b>Grafgiften:</b> ceramiek / metaal / juwelen / glas / dierlijke resten / plantaardige resten / symbolische objecten / munten / andere		
<b>Hoogtemeting:</b> hoofd - heiligbeen - voeten		<b>Kledij(elementen):</b> metalen objecten / textiel		
<b>Skelet in anatomische verband:</b> ja / neen (verstoorde begraafing / knekelput)		<b>Niet-intentionele artefacten en kistnagels:</b> ceramiek / munten / dierlijk bot / nagels / andere		
<b>Skelet compleet:</b> ja / neen		<b>Leeftijd:</b> subadult (baby - kind - juveniel) / adult		
<b>Individuele beenderen compleet:</b> ja / neen		<b>Ingekleurde beenderen:</b> aanwezig / afwezig		
<b>Bewaring:</b> goed / gemiddeld / slecht				
<b>Conservering</b> (producten):				
<b>Positie lichaam:</b> op de rug / op de rechterzijde / op de linkerzijde / buikligging / anders				
<b>Uitgestrekt / gebogen / foetushouding / anders</b>				
<b>Positie schedel:</b> op de linkerzijde / op de rechterzijde / op het achterhoofd / anders				
<b>Positie linkerarm:</b> langs het lichaam / op de buik / op de borst / anders				
<b>Positie rechterarm:</b> langs het lichaam / op de buik / op de borst / anders				
<b>Positie handen:</b> uitgestrekt / gekruist / gevouwen / rechts op links / links op rechts / anders				
<b>Positie benen:</b> gestrekt / gebogen / gekruist / anders				
<b>Aanwezigheid van:</b> haar / nagels / zachte weefsels / nier- of galstenen / andere				
<b>Afmetingen (in situ):</b> 1) / 2) ± 28(43) / 4) /				
<b>Opmerkingen:</b> lag in smalle sleuf die niet blijder gesaakt mocht w. welwasch individu (sta) (med. clav. F), vermoedelijk man (behen)				

niet zicht

aangepast van Perzomius (1962)

*gemaal bij Hannegem - Speelplaats*

	<b>IN SITU</b> <b>SKELETFORM.</b>	<b>SITE:</b> <i>2018-0957</i>	<b>Graf:</b> <i>2</i>	<b>Vondst:</b> <i>5</i>	<b>Individu:</b> <i>2</i>
<b>Werkput:</b> <i>1</i>			<b>Datum:</b> <i>16/1/20</i>		
<b>Vlak:</b> <i>1</i>			<b>Waarnemer:</b> <i>LT</i>		
<b>Spoor:</b> <i>3</i>			<b>Stalen:</b> pollen / a-DNA / 14C / isotopen / andere		
<b>x-coördinaat:</b>			<i>1</i>  <i>NVT</i>		
<b>y-coördinaat:</b>					
<b>Boven:</b>			<b>Tekeningen en foto's:</b> <input checked="" type="checkbox"/>		
<b>Naast:</b>			<b>Opgravingsmethoden:</b> truweel / zeef / andere		
<b>Onder:</b>			<b>Graftype:</b> kuil / kist / grafkelder / sarcofaag / urne / andere <i>? niet zichtbaar</i>		
<b>Status:</b> primair graf / secundair graf / accumulatie beendermateriaal			<b>Grafvorm:</b> rechthoekig / trapezoid / ovaal / andere		
<b>Enkelvoudige / meervoudige begraafing</b>			<b>Grafverstoringen:</b> ja / nee		
<b>Type:</b> inhumatie / crematie / andere			<b>Grafgiften:</b> ceramiek / metaal / juwelen / glas / dierlijke resten / plantaardige resten / symbolische objecten / munten / andere		
<b>Oriëntatie:</b> (hoofd) <i>ZW</i> / <i>NO</i> (voeten)			<b>Kledij(elementen):</b> metalen objecten / textiel		
<b>Grafdimensies:</b> (lengte / breedte hoofd- en voeteneinde / diepte)			<b>Niet-intentionele artefacten en kistnagels:</b> ceramiek / munten / dierlijk bot / nagels / andere		
<b>Hoogtemeting:</b> hoofd - heiligbeen - voeten			<b>Leeftijd:</b> subadult (baby - kind - juveniel) / <u>adult</u>		
<b>Skelet in anatomische verband:</b> ja / deels / neen ( verstoorde begraafing / knekelput )			<b>Ingekleurde beenderen:</b> <u>aanwezig</u> / afwezig		
<b>Skelet compleet:</b> (ja) neen					
<b>Individuele beenderen compleet:</b> (ja) neen					
<b>Bewaring:</b> goed / gemiddeld / slecht					
<b>Conservering</b> (producten):					
<b>Positie lichaam:</b> op de rug / op de rechterzijde / op de linkerzijde / buikligging / anders					
<b>Uitgestrekt / gebogen / foetushouding / anders</b>					
<b>Positie schedel:</b> op de linkerzijde / op de rechterzijde / op het achterhoofd / anders					
<b>Positie linkerarm:</b> langs het lichaam / op de buik / op de borst / anders					
<b>Positie rechterarm:</b> langs het lichaam / op de buik / op de borst / anders					
<b>Positie handen:</b> uitgestrekt / gekruist / gevouwen / rechts op links / links op rechts / anders					
<b>Positie benen:</b> gestrekt / gebogen / gekruist / anders					
<b>Aanwezigheid van:</b> haar / nagels / zachte weefsels / nier- of galstenen / andere					
<b>Afmetingen (in situ):</b> 1) / 2) / 3) / 4) <i>35 (L)</i>					
<b>Opmerkingen:</b> <i>leg dwars in smalle sleuf. dwars individue</i>					

*waarschijnlijk onder steen, sleuf te mpel.*