

Bijlage 1 Sporen (2026D6)

Afkortingen:

Aflijning/Bewaring:		Kleur:		Kleur:		Textuur/Materiaal:		Bijmenging/Mortel:		Vondsten:	
Re	Redelijk	L-	Licht	gevl.	gevekt	Re	Redelijk	AM	Asmortel	An	Andere
Ze	Zeer	D-	Donker	gelg.	gelaagd	Ze	Zeer	Be	Beton	Bo	Bouwceramiek
				gebr.	gebrokeeld			Bio	Bioturbatie	Ce	Ceramiek
S	Scherp	Br	Bruin	hom.	homogeen	Za	Zacht	Bo	Bouwceramiek	Fa	Faunaresten
D	Diffuus	Gl	Geel	het.	heterogeen	Ha	Hard	BS	Baksteen	Fl	Floraresten
		Go	Groen			Va	Vast	Ce	Cement	Gl	Glas
Sl	Slecht	Gr	Grijs	m.	met	Lo	Los	CeM	Cementmortel	Ku	Kunststof
Ma	Matig	Or	Oranje	k.	kern			DKS	Doornikse KS	Le	Leder
Go	Goed	Rd	Rood	r.	rand	Z	Zand (50µm-2mm)	PO4	Fosfaat	Li	Litisch materiaal
		Wt	Wit			L	Leem (2-50µm)	Fe	IJzerconcreties	Me	Metaal
Var	Variabel	Zw	Zwart	vl.	vlekken	K	Klei (<2µm)	Fe-slak	IJzerslak	Mu	Munt
Nat	Niet af te lijnen	Bl	Blauw	sp.	spikkels	V	Veen	FeZS	IJzerzandsteen	Na	Natuursteen
		Pr	Purper	lg.	lagen	Kei	Keien	Glau	Glaucaniet	Pi	Pijpaarde
		Rz	Roze	lgs.	laagjes	Gr	Grind	HK	Houtskool	St	Staalname
				br.	brokken			Hu	Humus		
				fi.	fibers			K	Kalk		
				to.	tongen	Bew.	Bewerkt	KM	Kalkmortel		
				wi.	wiggen	Onbew.	Onbewerkt	KS	Kalksteen		
				le.	lenzen			Kw	Kwarts		
								Kwt	Kwartsiet		
								KZM	Kalkzandmortel		
								KZS	Kalkzandsteen		
								LS	Leisteen		
								Me	Mergel		
								Mn	Mangaan		
								NS	Natuursteen		
								SK	Steenkool		
								TG	Tegel		
								TM	Trasmortel		
								VL	Verbrande leem		
								ZM	Zandmortel		
								ZS	Zandsteen		

Het archeologisch onderzoek aan de Sint-Servatiuskapel te Hoegaarden

Spoor	Werkput	Vlak	Aard	Vorm / Verband / Positie	Aflijning / Bewaring	Kleur	Textuur / Materiaal LxBxH (cm.) / Geslacht	Bijmenging / Mortel / Leeftijd	Vondsten	(Bewaarde) afmetingen LxBxH (cm.)	Datering	Opmerkingen
1	1	1	Funderingsmuur	Geen	ZeGo	Gr	Deels bew. Kwt KZM (15-55x5-+20x15-25)	Ha LGI KZM m. K sp.		x+20x55	Onbepaald	Ook stukken kalksteen, ijzerzandsteen en baksteen
2	2	1	Funderingsmuur	Geen	ZeGo	Gr	Deels bew. Kwt Leem (6-55x5-40)	Za Br Leem		xx120	Onbepaald	Ook kalksteen en ijzerzandsteen Verstek: 16cm.
3	2	2	Skelet	Rugligging ZW-NO	50 - 75% Go - gemiddeld	Br	Mannelijk?	Adult	Fa	(166,55 (±4,05)) xx	Onbepaald	Verstoord door graafmachine
4	2	2	Skelet	Rugligging ZW-NO	- 25% Go	Br	Ongekend	Adult			Onbepaald	Rest buiten put.
5	2	1	Skelet	Rugligging ZW-NO	- 25% Go - gemiddeld	Br	Ongekend	Adult			Onbepaald	Niet verder vrijgelegd.
6	3	1	Funderingsmuur	Geen	ZeGo	Gr	Deels bew. Kwt KZM (10-25x5-15)	Ha LGI KZM m. K sp.		xx60	Onbepaald	Verstek: 9cm.
7	3	1	Skelet	Rugligging ZW-NO	- 25% Go - gemiddeld	Br	NVT	Kind			Onbepaald	Rest niet opgegraven Melkkiezen
8	3	1	Skelet	Rugligging ZW-NO	- 25% Go - gemiddeld	Br	Ongekend	Adult			Onbepaald	Rest niet opgegraven
9	3	1	Skelet	Rugligging ZW-NO	- 25% Go	Br	NVT	Kind			Onbepaald	Proximale humerus los. Rest niet opgegraven.
10	4	1	Funderingsmuur	Geen	ZeGo	Gr	Deels bew. Kwt KZM (10-35x5-25)	Ha LGI KZM m. K sp.		xx72	Onbepaald	Geen verstek, 2cm bredere voet
11	5	1	Funderingsmuur	Geen	ZeGo	Gr	Deels bew. Kwt KZM (5-45x5-15)	Ha LGI KZM m. K sp.		xx50	Onbepaald	bevat ook kalksteen. Verstek: 17cm. + 10cm bredere voet
12	6	1	Funderingsmuur	Geen	ZeGo	Gr	Deels bew. Kwt KZM (20-45x10-50)	Ha LGI KZM m. K sp.		xx25	Onbepaald	
13	7	1	Inhumatiegraf	Trapezium	ReD	gevl. Gr-Br	ReZaLo L>Z			90x28,5x	Onbepaald	Enkel vage kistaflijning. Grafkuil zelf niet zichtbaar. Grond binnen kist is wel losser dan errond.
13L1	7	1	Vulling		ZeS	gevl. Gr-Br	ReZaLo L>Z			90x28,5x	Onbepaald	Enkel vage kistaflijning. Grafkuil zelf niet zichtbaar. Grond binnen kist is wel losser dan errond.
13L2	7	1	Skelet	Rugligging ZW-NO	25 - 50% gemiddeld	Br	Ongekend	Adult			Onbepaald	Niet volledig opgegraven.
13L3	7	1	Houten kist	Horizontaal	ZeSl	DBr-Zw				+90x28,5x	Onbepaald	Enkel aflijning.

Bijlage 2 Skeletten (2026D6)

Statistiek

Totaal aantal skeletten/lijkschaduw: 7

Bewaringshoeveelheid

-25%:	5 (71,4%)
25 - 50%:	1 (14,3%)
50 - 75%:	1 (14,3%)
+75%:	0 (0%)

Bewaringstoestand

goed:	2 (28,6%)
goed-gemiddeld:	4 (57,1%)
gemiddeld:	1 (14,3%)
gemiddeld-slecht:	0 (0%)
slecht:	0 (0%)

Geslacht

Vrouwelijk:	0 (0%)
Vrouwelijk?:	0 (0%)
Mannelijk?:	1 (14,3%)
Mannelijk:	0 (0%)
Ongekend:	4 (57,1%)

Leeftijd

Baby (0-1):	0 (0%)
Kind (1-12):	2 (28,6%)
Juveniel (12-18):	0 (0%)
Subadult (0-18):	0 (0%)
Adult (+18):	5 (71,4%)
Onbekend:	0 (0%)

Orientatie (hoofd-voeten)

N-Z:	0 (0%)
NO-ZW:	0 (0%)
O-W:	0 (0%)
ZO-NW:	0 (0%)
Z-N:	0 (0%)
ZW-NO:	7 (100%)
W-O:	0 (0%)
NW-ZO:	0 (0%)

Algemene positie

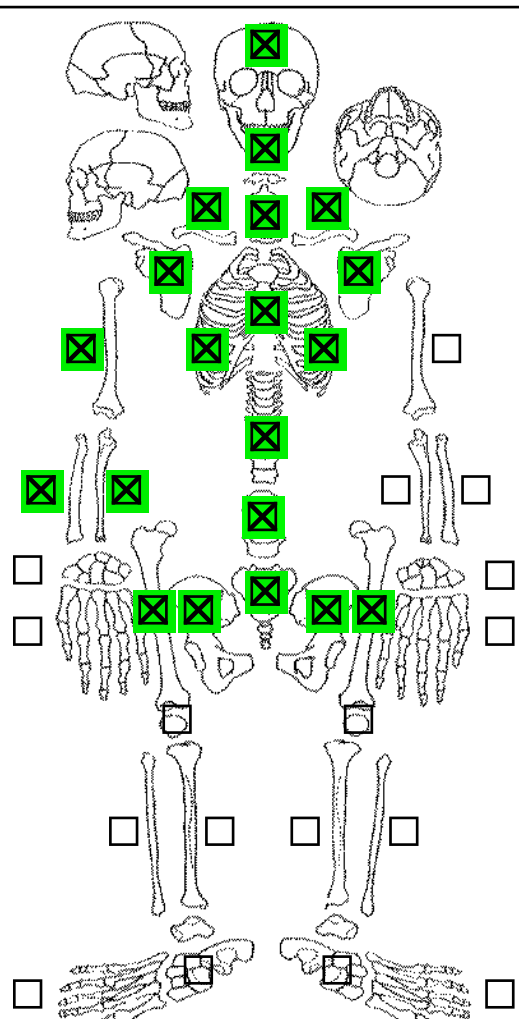
Buikligging:	0 (0%)
Rugligging:	7 (100%)
Linkerzijde:	0 (0%)
Rechterzijde:	0 (0%)
Foetushouding:	0 (0%)
Vrije ligging:	0 (0%)
Onbekend:	0 (0%)

Vlak

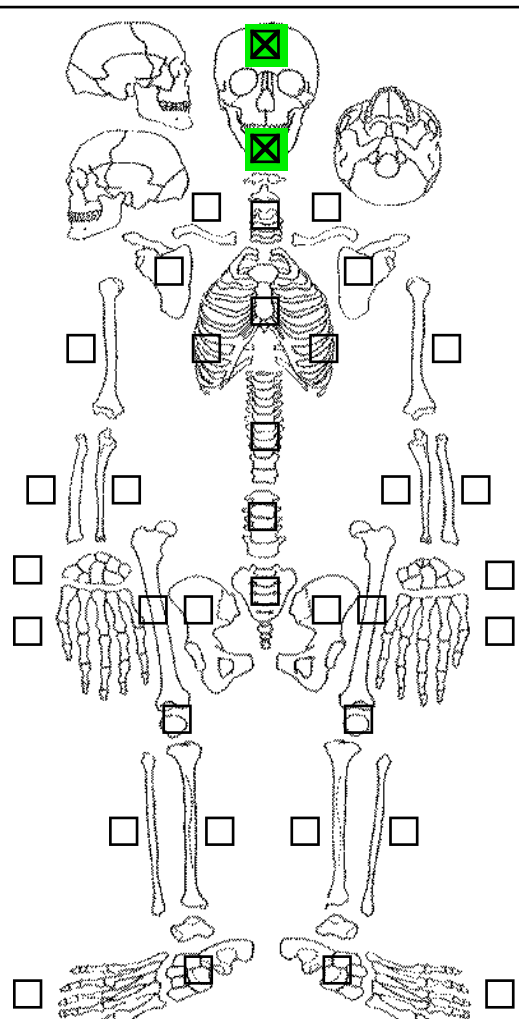
Vlak 1:	5 (71,4%)
Vlak 2:	2 (28,6%)

Legende vaak voorkomende pathologie

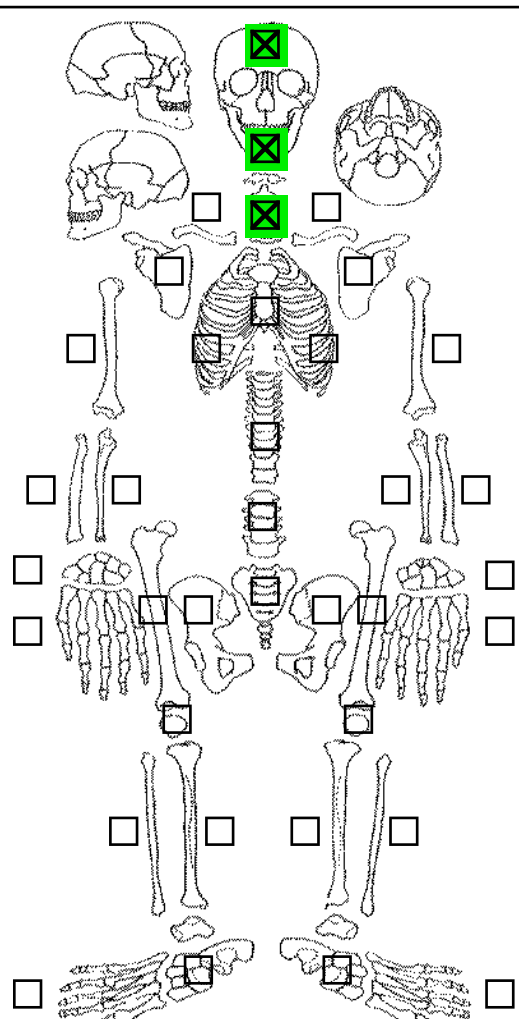
- *Abces*: ontstekingsholte
- *Alveolaire atrofie*: terugtrekking van het kaakbot waardoor de wortels bloot komen te liggen
- *AM: ante mortem*, voor de dood
- *Axis*: 2° cervicale wervel
- *Button osteoma*: een goedaardige bottumor.
- *Calculus*: tandsteen.
- *Cariës*: tandrot
- *Chipping*: afgebroken stukjes tand
- *Compressiebreuk*: breuk doordat er neerwaartse druk op het bot wordt uitgeoefend.
- *Contourveranderingen*: verandering van de vorm van het gewrichtsvlak.
- *Cribra orbitalia*: gaatjes in de oogkas als gevolg van een tekort aan ijzer.
- *DDD (Degenerative Disc Disease)* of *vertebrale osteofytose*: degeneratie (slijtage) van de tussenwervelschijven
- *DISH (Diffuse Idiopathic Skeletal Hyperostosis)* of *Ziekte van Forestier*
- *Eburnatie*: gepolijst botoppervlak als gevolg van bot-op-bot-contact
- *Emailhypoplasie*: Slechter gevormd glazuur als gevolg van ziekte of ondervoeding wanneer de gebitselementen in de kaak aangelegd worden.
- *Endocraniële depressies*: depressies aan de binnenzijde van de schedel.
- *Enthesopathy (cortical defect)*: botafbraak op de aanhechting van spieren en pezen door zware belasting.
- *Erosie*: gaatjes in het gewrichtsvlak.
- *Fistel*: wortelpuntontsteking
- *Hypercementose*: een dikke wortel door extra cementvorming
- *Maxillaire sinusitis*: kaakholteontsteking
- *MO (Marginale osteofyten)*: botuitsteeksels rond het wervellichaam om de wervel te stabiliseren en voor verdere slijtage te behoeden.
- *Os acromiale*: anomalie waarbij de punt van de acromion los zit.
- *Osteochondritis dissecans*: Een depressie in het gewrichtsvlak dat ontstaat wanneer door hoge belasting of trauma een stukje kraakbeen in een gewricht losraakt.
- *Osteomyelitis*: infectie van het botmerg.
- *Pathologische slijtage*: zeer ernstige slijtage waarbij het gebitselement tot op de tandwortel is afgesleten.
- *Perimortem*: tijdens/vlak voor de dood
- *Periodontitis*: tandvleesontsteking
- *Periostitis*: een aspecifieke ontsteking van het beenvlies (*periosteum*).
- *Pijprokersslijtage*: het schuin afslijten van tanden en premolaren door het klemmen van een kleipijp tussen de tanden.
- *PM: post mortem*, na de dood
- *POA (Perifere osteoartrose)*: slijtage aan alle gewrichten met uitzondering van de wervelkolom.
- *Porotic hyperostosis*: gaatjes in de buitenzijde van de schedel als gevolg van bloedarmoede.
- *Rachitis* (Engelse ziekte): een deficiëntieziekte waarbij de botten zacht worden en vervormen door een gebrek aan vitamine D uit zonlicht of de voeding.
- *Remodeled bone: woven bone* die tijdens de genezing langzaam de structuur van normaal bot krijgt.
- *Septal aperture*: een gaatje in de holte van de distale humerus (*olecranon fossa*)
- *Schmorl's noduli*: depressies aan de onder- of bovenzijde van het wervellichaam.
- *Sutura metopica*: kruisschedel, een extra schedelnaad over het voorhoofd heen.
- *VOA (Vertebrale OsteoArtrose)*: slijtage van de facetgewrichten op de wervelbogen.
- *Wormian bones*: kleine sutuurbotjes.
- *Woven bone*: een dun laagje bot op het beenvlies als reactie op een ontsteking.

IN SITU Skeletformulier		SITE: 2026D6-Hoegaarden-Sint-Servatiuskapel	Graf:	Score:	Individu:
Werkput: 2	Vlak: 2	Datum: 3/04/2026			
Spoor: 3	Laag:	Naam: Julie Van Roy			
Coördinaten (x - y Lamb. 72 - z m. TAW): X: 188547,492 Y: 163538,090 Z: 64,432		Stalen: <input type="checkbox"/> Houtskool <input type="checkbox"/> Bouwmateriaal <input type="checkbox"/> Parasieten <input type="checkbox"/> Pollen <input type="checkbox"/> Bulk <input type="checkbox"/> Micromorfologie <input type="checkbox"/> Macroresten <input type="checkbox"/> Crematie <input type="checkbox"/> OSL <input type="checkbox"/> Hout <input type="checkbox"/> DNA <input type="checkbox"/> Andere			
Naast: <input type="checkbox"/>	Boven: <input type="text" value="5"/>	Naast: <input type="checkbox"/>			
	Onder: <input type="text" value="4"/>				
Status begraafing:	Primair		Opgravingsmethodes: Truweel		
Vorm begraafing:	Enkelvoudig		Graftype: Kuil		
Type begraafing:	Inhumatie		Grafvorm: Niet zichtbaar		
Orientatie (hoofd/voeten):	ZW-NO		Grafverstoringen: <input checked="" type="radio"/> Ja <input type="radio"/> Nee		
Grafdimensies (lengte, breedte, diepte): L: _____ cm. B: _____ cm. D: _____ cm.		Grafgiften: <input type="checkbox"/> Ceramiek <input type="checkbox"/> Metaal <input type="checkbox"/> Paternoster <input type="checkbox"/> Faunaresten <input type="checkbox"/> Juwelen <input type="checkbox"/> Symbolische objecten <input type="checkbox"/> Floraresten <input type="checkbox"/> Munten <input type="checkbox"/> Andere... <input type="checkbox"/> Glas <input type="checkbox"/> Kruisje			
Hoogtemeting: schedel - heiligbeen - enkel m. TAW: _____		Kledij(elementen): <input type="checkbox"/> Metalen objecten <input type="checkbox"/> Knoopjes <input type="checkbox"/> Textiel <input type="checkbox"/> Andere..			
Skelet in anatomisch verband: Deels		Niet intentionele artefacten en kistnagels: <input type="checkbox"/> Nagels <input type="checkbox"/> Ceramiek <input type="checkbox"/> Munten <input type="checkbox"/> Kistbeslag <input type="checkbox"/> Faunaresten <input type="checkbox"/> Andere...			
Skelet compleet (%): 50 - 75%		Aangeduide beenderen: (deels) aanwezig 			
Individuele beenderen compleet (%): 50 - 75%					
Bewaring: goed - gemiddeld					
Conservering (producten):					
Positie lichaam: Rugligging Uitgestrekt					
Positie schedel: Onbekend					
Positie linkerarm: Onbekend					
Positie rechterarm: Onbekend					
Positie handen: Onbekend					
Positie benen: Gestrekt					
Aanwezigheid van: <input type="checkbox"/> Vingernagels <input type="checkbox"/> Nierstenen <input type="checkbox"/> Tandem <input type="checkbox"/> Teennagels <input type="checkbox"/> Organen <input type="checkbox"/> Huid <input type="checkbox"/> Galstenen <input type="checkbox"/> Weefsel <input type="checkbox"/> Haar					
Afmetingen in situ (cm): <input type="checkbox"/> excl. epifysen Schedel (omtrek): _____ Bekken: _____ Schouders: _____ Dijebeen: _____ Opperarm: 31,2 Scheenbeen: _____ Ellepijp: _____ Kuitbeen: _____ Spaakbeen: _____ Totale lengte: _____ Berekende levende lengte: 166,55 (±4,05)					
Leeftijd: Adult		Geslacht: Mannelijk?			
Opmerkingen: Verstoord door graafmachine		Pathologie:			

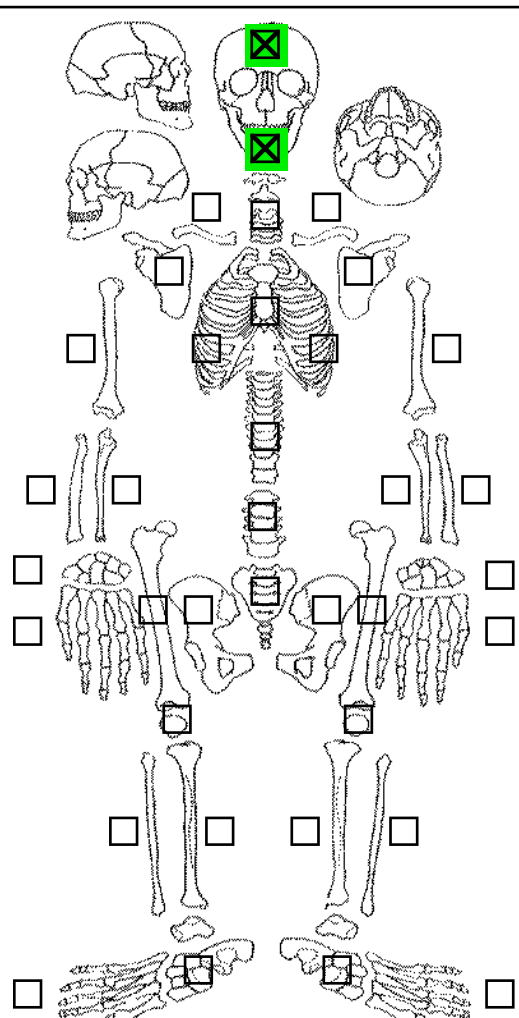


IN SITU Skeletformulier		SITE: 2026D6-Hoegaarden-Sint-Servatiuskapel	Graf:	Score:	Individu:
Werkput: 2	Vlak: 2	Datum: 3/04/2026			
Spoor: 4	Laag:	Naam: Julie Van Roy			
Coördinaten (x - y Lamb. 72 - z m. TAW): X: 188548,065 Y: 163538,601 Z: 64,427		Stalen: <input type="checkbox"/> Houtskool <input type="checkbox"/> Bouwmateriaal <input type="checkbox"/> Parasieten <input type="checkbox"/> Pollen <input type="checkbox"/> Bulk <input type="checkbox"/> Micromorfologie <input type="checkbox"/> Macroresten <input type="checkbox"/> Crematie <input type="checkbox"/> OSL <input type="checkbox"/> Hout <input type="checkbox"/> DNA <input type="checkbox"/> Andere			
Naast: <input type="checkbox"/>	Boven: <input type="text" value="3"/>	Naast: <input type="checkbox"/>			
Onder: <input type="text"/>					
Status begraafing: Primair		Opgravingsmethodes: Truweel			
Vorm begraafing: Enkelvoudig		Graftype: Kuil			
Type begraafing: Inhumatie		Grafvorm: Niet zichtbaar			
Orientatie (hoofd/voeten): ZW-NO		Grafverstoringen: <input type="radio"/> Ja <input checked="" type="radio"/> Nee			
Grafdimensies (lengte, breedte, diepte): L: _____ cm. B: _____ cm. D: _____ cm.		Grafgiften: <input type="checkbox"/> Ceramiek <input type="checkbox"/> Metaal <input type="checkbox"/> Paternoster <input type="checkbox"/> Faunaresten <input type="checkbox"/> Juwelen <input type="checkbox"/> Symbolische objecten <input type="checkbox"/> Floraresten <input type="checkbox"/> Munten <input type="checkbox"/> Andere... <input type="checkbox"/> Glas <input type="checkbox"/> Kruisje			
Hoogtemeting: schedel - heiligbeen - enkel m. TAW: 64,4		Kledij(elementen): <input type="checkbox"/> Metalen objecten <input type="checkbox"/> Knoopjes <input type="checkbox"/> Textiel <input type="checkbox"/> Andere..			
Skelet in anatomisch verband: Ja		Niet intentionele artefacten en kistnagels: <input type="checkbox"/> Nagels <input type="checkbox"/> Ceramiek <input type="checkbox"/> Munten <input type="checkbox"/> Kistbeslag <input type="checkbox"/> Faunaresten <input type="checkbox"/> Andere...			
Skelet compleet (%): - 25%		Aangeduide beenderen: (deels) aanwezig 			
Individuele beenderen compleet (%): + 75%					
Bewaring: goed					
Conservering (producten):					
Positie lichaam: Rugligging Uitgestrekt					
Positie schedel: Achterhoofd					
Positie linkerarm: NVT					
Positie rechterarm: NVT					
Positie handen: NVT					
Positie benen: NVT					
Aanwezigheid van: <input type="checkbox"/> Vingernagels <input type="checkbox"/> Nierstenen <input type="checkbox"/> Tandem <input type="checkbox"/> Teennagels <input type="checkbox"/> Organen <input type="checkbox"/> Huid <input type="checkbox"/> Galstenen <input type="checkbox"/> Weefsel <input type="checkbox"/> Haar					
Afmetingen in situ (cm): <input type="checkbox"/> excl. epifysen Schedel (omtrek): _____ Bekken: _____ Schouders: _____ Dijbeen: _____ Opperarm: _____ Scheenbeen: _____ Ellepijp: _____ Kuitbeen: _____ Spaakbeen: _____ Totale lengte: _____ Berekende levende lengte: _____					
Leeftijd: Adult		Geslacht: Ongekend			
Opmerkingen: Rest buiten put.		Pathologie:			

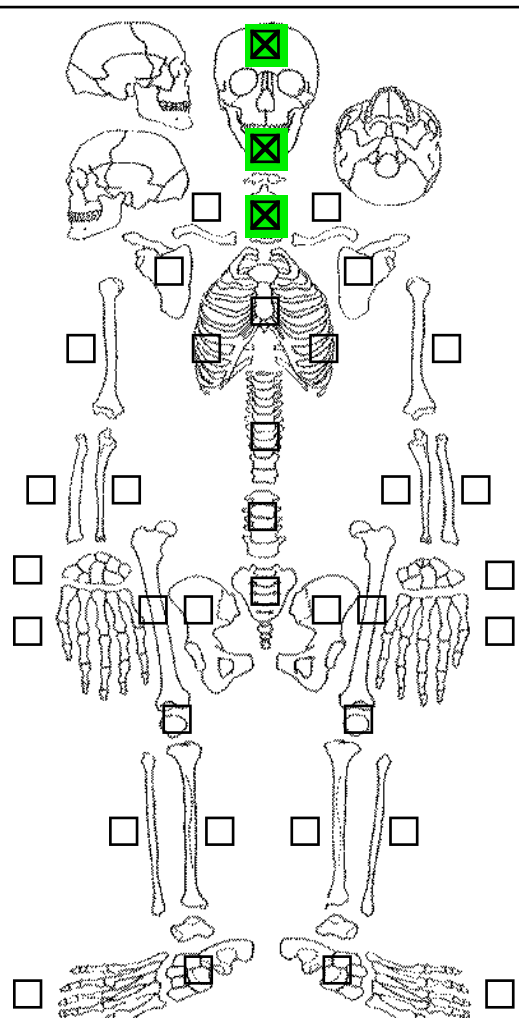


IN SITU Skeletformulier		SITE: 2026D6-Hoegaarden-Sint-Servatiuskapel	Graf:	Score:	Individu:
Werkput: 2	Vlak: 1	Datum: 3/04/2026			
Spoor: 5	Laag:	Naam: Julie Van Roy			
Coördinaten (x - y Lamb. 72 - z m. TAW): X: 188547,283 Y: 163538,210 Z: 64,640		Stalen: <input type="checkbox"/> Houtskool <input type="checkbox"/> Bouwmateriaal <input type="checkbox"/> Parasieten <input type="checkbox"/> Pollen <input type="checkbox"/> Bulk <input type="checkbox"/> Micromorfologie <input type="checkbox"/> Macroresten <input type="checkbox"/> Crematie <input type="checkbox"/> OSL <input type="checkbox"/> Hout <input type="checkbox"/> DNA <input type="checkbox"/> Andere			
Naast: <input type="checkbox"/>	Boven: <input type="checkbox"/>	Naast: <input type="checkbox"/>			
Status begraafing: Primair		Opggravingsmethodes: Truweel			
Vorm begraafing: Enkelvoudig		Graftype: Kuil			
Type begraafing: Inhumatie		Grafvorm: Niet zichtbaar			
Orientatie (hoofd/voeten): ZW-NO		Grafverstoringen: <input checked="" type="radio"/> Ja <input type="radio"/> Nee			
Grafdimensies (lengte, breedte, diepte): L: _____ cm. B: _____ cm. D: _____ cm.		Grafgiften: <input type="checkbox"/> Ceramiek <input type="checkbox"/> Metaal <input type="checkbox"/> Paternoster <input type="checkbox"/> Faunaresten <input type="checkbox"/> Juwelen <input type="checkbox"/> Symbolische objecten <input type="checkbox"/> Floraresten <input type="checkbox"/> Munten <input type="checkbox"/> Andere... <input type="checkbox"/> Glas <input type="checkbox"/> Kruisje			
Hoogtemeting: schedel - heiligbeen - enkel m. TAW: _____		Kledij(elementen): <input type="checkbox"/> Metalen objecten <input type="checkbox"/> Knoopjes <input type="checkbox"/> Textiel <input type="checkbox"/> Andere..			
Skelet in anatomisch verband: Ja		Niet intentionele artefacten en kistnagels: <input type="checkbox"/> Nagels <input type="checkbox"/> Ceramiek <input type="checkbox"/> Munten <input type="checkbox"/> Kistbeslag <input type="checkbox"/> Faunaresten <input type="checkbox"/> Andere...			
Skelet compleet (%): - 25%		Aangeduide beenderen: (deels) aanwezig 			
Individuele beenderen compleet (%): 25 - 50%					
Bewaring: goed - gemiddeld					
Conservering (producten):					
Positie lichaam: Rugligging					
Positie schedel: Onbekend					
Positie linkerarm: NVT					
Positie rechterarm: NVT					
Positie handen: NVT					
Positie benen: NVT					
Aanwezigheid van: <input type="checkbox"/> Vingernagels <input type="checkbox"/> Nierstenen <input type="checkbox"/> Tandem <input type="checkbox"/> Teennagels <input type="checkbox"/> Organen <input type="checkbox"/> Huid <input type="checkbox"/> Galstenen <input type="checkbox"/> Weefsel <input type="checkbox"/> Haar					
Afmetingen in situ (cm): <input type="checkbox"/> excl. epifysen Schedel (omtrek): _____ Bekken: _____ Schouders: _____ Dijbeen: _____ Opperarm: _____ Scheenbeen: _____ Ellepijp: _____ Kuitbeen: _____ Spaakbeen: _____ Totale lengte: _____ Berekende levende lengte: _____					
Leeftijd: Adult		Geslacht: Ongekend			
Opmerkingen: Niet verder vrijgelegd.		Pathologie:			

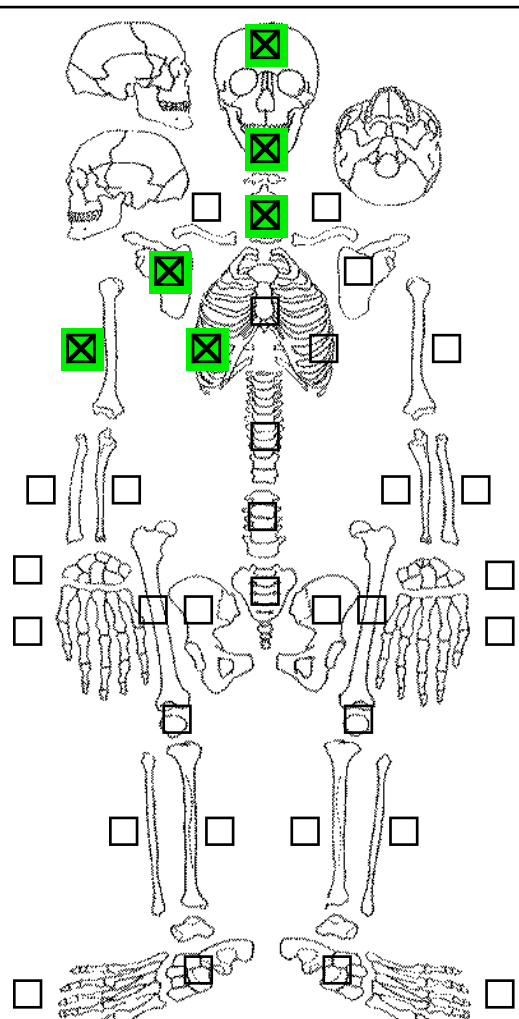


IN SITU Skeletformulier		SITE: 2026D6-Hoegaarden-Sint-Servatiuskapel	Graf:	Score:	Individu:
Werkput:	3	Vlak:	1	Datum: 3/04/2026	
Spoor:	7	Laag:		Naam: Julie Van Roy	
Coördinaten (x - y Lamb. 72 - z m. TAW):			Stalen:		
X: 188552,626 Y: 163538,697 Z: 64,348			<input type="checkbox"/> Houtskool <input type="checkbox"/> Bouwmateriaal <input type="checkbox"/> Parasieten <input type="checkbox"/> Pollen <input type="checkbox"/> Bulk <input type="checkbox"/> Micromorfologie <input type="checkbox"/> Macroresten <input type="checkbox"/> Crematie <input type="checkbox"/> OSL <input type="checkbox"/> Hout <input type="checkbox"/> DNA <input type="checkbox"/> Andere		
Naast:	<input type="checkbox"/>	Boven:	<input type="checkbox"/>	Naast:	<input type="checkbox"/> 8
Status begraafing:		Primair		Opgravingsmethodes: Truweel	
Vorm begraafing:		Enkelvoudig		Graftype: Kuil	
Type begraafing:		Inhumatie		Grafvorm: Niet zichtbaar	
Orientatie (hoofd/voeten):		ZW-NO		Grafverstoringen: <input checked="" type="radio"/> Ja <input type="radio"/> Nee	
Grafdimensies (lengte, breedte, diepte):			Grafgiften:		
L: _____ cm. B: _____ cm. D: _____ cm.			<input type="checkbox"/> Ceramiek <input type="checkbox"/> Metaal <input type="checkbox"/> Paternoster <input type="checkbox"/> Faunaresten <input type="checkbox"/> Juwelen <input type="checkbox"/> Symbolische objecten <input type="checkbox"/> Floraresten <input type="checkbox"/> Munten <input type="checkbox"/> Andere... <input type="checkbox"/> Glas <input type="checkbox"/> Kruisje		
Hoogtemeting: schedel - heiligbeen - enkel			Kledij(elementen):		
m. TAW: 64,36			<input type="checkbox"/> Metalen objecten <input type="checkbox"/> Knoopjes <input type="checkbox"/> Textiel <input type="checkbox"/> Andere..		
Skelet in anatomisch verband: Ja			Niet intentionele artefacten en kistnagels:		
Skelet compleet (%): - 25%			<input type="checkbox"/> Nagels <input type="checkbox"/> Ceramiek <input type="checkbox"/> Munten <input type="checkbox"/> Kistbeslag <input type="checkbox"/> Faunaresten <input type="checkbox"/> Andere...		
Individuele beenderen compleet (%): 25 - 50%			Aangeduide beenderen: (deels) aanwezig 		
Bewaring: goed - gemiddeld					
Conservering (producten):					
Positie lichaam: Rugligging Uitgestrekt					
Positie schedel: Onbekend					
Positie linkerarm: NVT					
Positie rechterarm: NVT					
Positie handen: NVT					
Positie benen: NVT					
Aanwezigheid van:					
<input type="checkbox"/> Vingernagels <input type="checkbox"/> Nierstenen <input checked="" type="checkbox"/> Tandem <input type="checkbox"/> Teennagels <input type="checkbox"/> Organen <input type="checkbox"/> Huid <input type="checkbox"/> Galstenen <input type="checkbox"/> Weefsel <input type="checkbox"/> Haar					
Afmetingen in situ (cm): <input type="checkbox"/> excl. epifysen					
Schedel (omtrek): _____ Bekken: _____ Schouders: _____ Dijbeen: _____ Opperarm: _____ Scheenbeen: _____ Ellepijp: _____ Kuitbeen: _____ Spaakbeen: _____ Totale lengte: _____ Berekende levende lengte: _____					
Leeftijd: Kind		Geslacht: NVT			
Opmerkingen:		Pathologie:			
Rest niet opgegraven Melkkiezen					

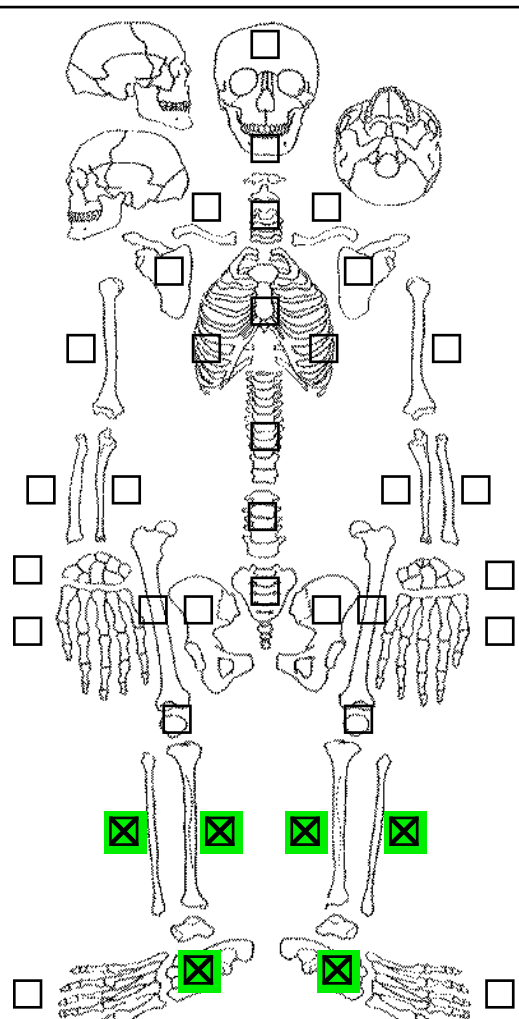


IN SITU Skeletformulier		SITE: 2026D6-Hoegaarden-Sint-Servatiuskapel	Graf:	Score:	Individu:
Werkput: 3	Vlak: 1	Datum: 3/04/2026			
Spoor: 8	Laag:	Naam: Julie Van Roy			
Coördinaten (x - y Lamb. 72 - z m. TAW): X: 188552,533 Y: 163538,954 Z: 64,322		Stalen: <input type="checkbox"/> Houtskool <input type="checkbox"/> Bouwmateriaal <input type="checkbox"/> Parasieten <input type="checkbox"/> Pollen <input type="checkbox"/> Bulk <input type="checkbox"/> Micromorfologie <input type="checkbox"/> Macroresten <input type="checkbox"/> Crematie <input type="checkbox"/> OSL <input type="checkbox"/> Hout <input type="checkbox"/> DNA <input type="checkbox"/> Andere			
Naast: <input type="checkbox"/>	Boven: <input type="checkbox"/>	Naast: <input type="checkbox"/>			
Status begraafing: Primair		Opgravingsmethodes: Truweel			
Vorm begraafing: Enkelvoudig		Graftype: Kuil			
Type begraafing: Inhumatie		Grafvorm: Niet zichtbaar			
Orientatie (hoofd/voeten): ZW-NO		Grafverstoringen: <input checked="" type="radio"/> Ja <input type="radio"/> Nee			
Grafdimensies (lengte, breedte, diepte): L: _____ cm. B: _____ cm. D: _____ cm.		Grafgiften: <input type="checkbox"/> Ceramiek <input type="checkbox"/> Metaal <input type="checkbox"/> Paternoster <input type="checkbox"/> Faunaresten <input type="checkbox"/> Juwelen <input type="checkbox"/> Symbolische objecten <input type="checkbox"/> Floraresten <input type="checkbox"/> Munten <input type="checkbox"/> Andere... <input type="checkbox"/> Glas <input type="checkbox"/> Kruisje			
Hoogtemeting: schedel - heiligbeen - enkel m. TAW: 64,33		Kledij(elementen): <input type="checkbox"/> Metalen objecten <input type="checkbox"/> Knoopjes <input type="checkbox"/> Textiel <input type="checkbox"/> Andere..			
Skelet in anatomisch verband: Ja		Niet intentionele artefacten en kistnagels: <input type="checkbox"/> Nagels <input type="checkbox"/> Ceramiek <input type="checkbox"/> Munten <input type="checkbox"/> Kistbeslag <input type="checkbox"/> Faunaresten <input type="checkbox"/> Andere...			
Skelet compleet (%): - 25%		Aangeduide beenderen: (deels) aanwezig 			
Individuele beenderen compleet (%): 50 - 75%					
Bewaring: goed - gemiddeld					
Conservering (producten):					
Positie lichaam: Rugligging Uitgestrekt					
Positie schedel: Achterhoofd					
Positie linkerarm: NVT					
Positie rechterarm: NVT					
Positie handen: NVT					
Positie benen: NVT					
Aanwezigheid van: <input type="checkbox"/> Vingernagels <input type="checkbox"/> Nierstenen <input checked="" type="checkbox"/> Tandem <input type="checkbox"/> Teennagels <input type="checkbox"/> Organen <input type="checkbox"/> Huid <input type="checkbox"/> Galstenen <input type="checkbox"/> Weefsel <input type="checkbox"/> Haar					
Afmetingen in situ (cm): <input type="checkbox"/> excl. epifysen Schedel (omtrek): _____ Bekken: _____ Schouders: _____ Dijbeen: _____ Opperarm: _____ Scheenbeen: _____ Ellepijp: _____ Kuitbeen: _____ Spaakbeen: _____ Totale lengte: _____ Berekende levende lengte: _____					
Leeftijd: Adult		Geslacht: Ongekend			
Opmerkingen: Rest niet opgegraven		Pathologie: Am tandverlies enkele kiezen. Sterke slijtage tanden.			



IN SITU Skeletformulier		SITE: 2026D6-Hoegaarden-Sint-Servatiuskapel	Graf:	Score:	Individu:
Werkput: 3	Vlak: 1	Datum: 3/04/2026			
Spoor: 9	Laag:	Naam: Julie Van Roy			
Coördinaten (x - y Lamb. 72 - z m. TAW): X: 188552,115 Y: 163539,694 Z: 64,472		Stalen: <input type="checkbox"/> Houtskool <input type="checkbox"/> Bouwmateriaal <input type="checkbox"/> Parasieten <input type="checkbox"/> Pollen <input type="checkbox"/> Bulk <input type="checkbox"/> Micromorfologie <input type="checkbox"/> Macroresten <input type="checkbox"/> Crematie <input type="checkbox"/> OSL <input type="checkbox"/> Hout <input type="checkbox"/> DNA <input type="checkbox"/> Andere			
Naast: <input type="checkbox"/>	Boven: <input type="checkbox"/>	Naast: <input type="checkbox"/>			
Status begraafing: Primair		Opggravingsmethodes: Truweel			
Vorm begraafing: Enkelvoudig		Graftype: Kuil			
Type begraafing: Inhumatie		Grafvorm: Niet zichtbaar			
Orientatie (hoofd/voeten): ZW-NO		Grafverstoringen: <input checked="" type="radio"/> Ja <input type="radio"/> Nee			
Grafdimensies (lengte, breedte, diepte): L: _____ cm. B: _____ cm. D: _____ cm.		Grafgiften: <input type="checkbox"/> Ceramiek <input type="checkbox"/> Metaal <input type="checkbox"/> Paternoster <input type="checkbox"/> Faunaresten <input type="checkbox"/> Juwelen <input type="checkbox"/> Symbolische objecten <input type="checkbox"/> Floraresten <input type="checkbox"/> Munten <input type="checkbox"/> Andere... <input type="checkbox"/> Glas <input type="checkbox"/> Kruisje			
Hoogtemeting: schedel - heiligbeen - enkel m. TAW: 64,5		Kledij(elementen): <input type="checkbox"/> Metalen objecten <input type="checkbox"/> Knoopjes <input type="checkbox"/> Textiel <input type="checkbox"/> Andere..			
Skelet in anatomisch verband: Ja		Niet intentionele artefacten en kistnagels: <input type="checkbox"/> Nagels <input type="checkbox"/> Ceramiek <input type="checkbox"/> Munten <input type="checkbox"/> Kistbeslag <input type="checkbox"/> Faunaresten <input type="checkbox"/> Andere...			
Skelet compleet (%): - 25%		Aangeduide beenderen: (deels) aanwezig 			
Individuele beenderen compleet (%): 50 - 75%					
Bewaring: goed					
Conservering (producten):					
Positie lichaam: Rugligging Uitgestrekt					
Positie schedel: Links					
Positie linkerarm: NVT					
Positie rechterarm: Onbekend					
Positie handen: NVT					
Positie benen: NVT					
Aanwezigheid van: <input type="checkbox"/> Vingernagels <input type="checkbox"/> Nierstenen <input checked="" type="checkbox"/> Tand(en) <input type="checkbox"/> Teennagels <input type="checkbox"/> Organen <input type="checkbox"/> Huid <input type="checkbox"/> Galstenen <input type="checkbox"/> Weefsel <input type="checkbox"/> Haar					
Afmetingen in situ (cm): <input type="checkbox"/> excl. epifysen Schedel (omtrek): _____ Bekken: _____ Schouders: _____ Dijbeen: _____ Opperarm: _____ Scheenbeen: _____ Ellepijp: _____ Kuitbeen: _____ Spaakbeen: _____ Totale lengte: _____ Berekende levende lengte: _____					
Leeftijd: Kind Geslacht: NVT					
Opmerkingen: Proximale humerus los. Rest niet opgegraven.	Pathologie:				



IN SITU Skeletformulier		SITE: 2026D6-Hoegaarden-Sint-Servatiuskapel	Graf: 13	Score:	Individu:
Werkput: 7	Vlak: 1	Datum: 3/04/2026			
Spoor: 13	Laag: 2	Naam: Julie Van Roy			
Coördinaten (x - y Lamb. 72 - z m. TAW): X: 188543,623 Y: 163532,748 Z: 63,69048		Stalen: <input type="checkbox"/> Houtskool <input type="checkbox"/> Bouwmateriaal <input type="checkbox"/> Parasieten <input type="checkbox"/> Pollen <input type="checkbox"/> Bulk <input type="checkbox"/> Micromorfologie <input type="checkbox"/> Macroresten <input type="checkbox"/> Crematie <input type="checkbox"/> OSL <input type="checkbox"/> Hout <input type="checkbox"/> DNA <input type="checkbox"/> Andere			
Naast: <input type="checkbox"/>	Boven: <input type="checkbox"/>	Onder: <input type="checkbox"/>	Naast: <input type="checkbox"/>	Opgravingsmethodes: Truweel	
Status begraafing: Primair		Graftype: Kist			
Vorm begraafing: Enkelvoudig		Grafvorm: Trapezium			
Type begraafing: Inhumatie		Grafverstoringen: <input type="radio"/> Ja <input checked="" type="radio"/> Nee			
Orientatie (hoofd/voeten): ZW-NO		Grafgiften: <input type="checkbox"/> Ceramiek <input type="checkbox"/> Metaal <input type="checkbox"/> Paternoster <input type="checkbox"/> Faunaresten <input type="checkbox"/> Juwelen <input type="checkbox"/> Symbolische objecten <input type="checkbox"/> Floraresten <input type="checkbox"/> Munten <input type="checkbox"/> Andere... <input type="checkbox"/> Glas <input type="checkbox"/> Kruisje			
Grafdimensies (lengte, breedte, diepte): L: 90 cm. B: 28,5 cm. D: _____ cm.		Kledij(elementen): <input type="checkbox"/> Metalen objecten <input type="checkbox"/> Knoopjes <input type="checkbox"/> Textiel <input type="checkbox"/> Andere..			
Hoogtemeting: schedel - heiligbeen - enkel m. TAW: _____		Niet intentionele artefacten en kistnagels: <input type="checkbox"/> Nagels <input type="checkbox"/> Ceramiek <input type="checkbox"/> Munten <input type="checkbox"/> Kistbeslag <input type="checkbox"/> Faunaresten <input type="checkbox"/> Andere...			
Skelet in anatomisch verband: Ja		Aangeduide beenderen: (deels) aanwezig 			
Skelet compleet (%): 25 - 50%					
Individuele beenderen compleet (%): 50 - 75%					
Bewaring: gemiddeld					
Conservering (producten):					
Positie lichaam: Rugligging Uitgestrekt					
Positie schedel: NVT					
Positie linkerarm: NVT					
Positie rechterarm: NVT					
Positie handen: NVT					
Positie benen: Gestrekt					
Aanwezigheid van: <input type="checkbox"/> Vingernagels <input type="checkbox"/> Nierstenen <input type="checkbox"/> Tandem <input type="checkbox"/> Teennagels <input type="checkbox"/> Organen <input type="checkbox"/> Huid <input type="checkbox"/> Galstenen <input type="checkbox"/> Weefsel <input type="checkbox"/> Haar					
Afmetingen in situ (cm): <input type="checkbox"/> excl. epifysen Schedel (omtrek): _____ Bekken: _____ Schouders: _____ Dijbeen: _____ Opperarm: _____ Scheenbeen: 32,8 _____ Ellepijp: _____ Kuitbeen: _____ Spaakbeen: _____ Totale lengte: _____ Berekenende levende lengte: _____					
Leeftijd: Adult Geslacht: Ongekend					
Opmerkingen: Niet volledig opgegraven.	Pathologie:				



Bijlage 3 Vondsten (2026D6)

Totaal: N 29 Min 4 Max 4 M (gr) 2.018

Spoorinformatie	Spoornummer	Spoortype	Depositietype	Datering	Vulling	N	Min ind.	Max ind.	M (gr)				
	3	Skelet	Begraving		Onbepaald	6			1.834				
Faunaresten	Materiaal	Vorm	Datering	Opmerkingen	Kop-hoofd	Romp	Ledematen	Tanden	Arch. vol.	N	Min ind.	Max ind.	M (gr)
2026D6-S3-VL2-Fa11W-1	Skelet, Menselijk, Wervelkolom	Begraving								1			111
Schup-truweel													
2026D6-S3-VL2-Fa11a-1	Skelet, Menselijk, Schedel	Begraving								1			217
Schup-truweel													
2026D6-S3-VL2-Fa11LiOn-1	Skelet, Menselijk, Links Onder	Begraving								1			463
Schup-truweel													
2026D6-S3-VL2-Fa11ReOn-1	Skelet, Menselijk, Rechts Onder	Begraving								1			426
Schup-truweel													
2026D6-S3-VL2-Fa11ReBo-1	Skelet, Menselijk, Rechts Boven	Begraving								1			376
Schup-truweel													
2026D6-S3-VL2-Fa11LiBo-1	Skelet, Menselijk, Links Boven	Begraving								1			241
Schup-truweel													

Spoorinformatie	Spoornummer	Spoortype	Depositietype	Datering	Vulling	N	Min ind.	Max ind.	M (gr)				
	PR1LH2					1	1	1	8				
Faunaresten	Materiaal	Vorm	Datering	Opmerkingen	Kop-hoofd	Romp	Ledematen	Tanden	Arch. vol.	N	Min ind.	Max ind.	M (gr)
2026D6-PR1LH2-Fa11a-1	Skelet, Menselijk, Schedel				1					1	1	1	8
Schup-truweel													

Spoorinformatie	Spoornummer	Spoortype	Depositietype	Datering	Vulling	N	Min ind.	Max ind.	M (gr)				
	LV1	Losse vondst				11			108				
Faunaresten	Materiaal	Vorm	Datering	Opmerkingen	Kop-hoofd	Romp	Ledematen	Tanden	Arch. vol.	N	Min ind.	Max ind.	M (gr)
2026D6-LV1-Fa11-1	Skelet, Menselijk			Fragmenten schedel + pijpbeen (kind?)						11			108
Schup-truweel													

Spoorinformatie	Spoornummer	Spoortype	Depositietype	Datering	Vulling	N	Min ind.	Max ind.	M (gr)				
	LV2	Losse vondst				8			36				
Faunaresten	Materiaal	Vorm	Datering	Opmerkingen	Kop-hoofd	Romp	Ledematen	Tanden	Arch. vol.	N	Min ind.	Max ind.	M (gr)
2026D6-LV2-Fa11-1	Skelet, Menselijk			Fragmenten schedel + dijbeen						8			36
Schup-truweel													

Spoorinformatie	Spoornummer	Spoortype	Depositietype	Datering	Vulling	N	Min ind.	Max ind.	M (gr)
	LV3	Losse vondst				1	1	1	15

Het archeologisch onderzoek aan de Sint-Servatiuskapel te Hoegaarden

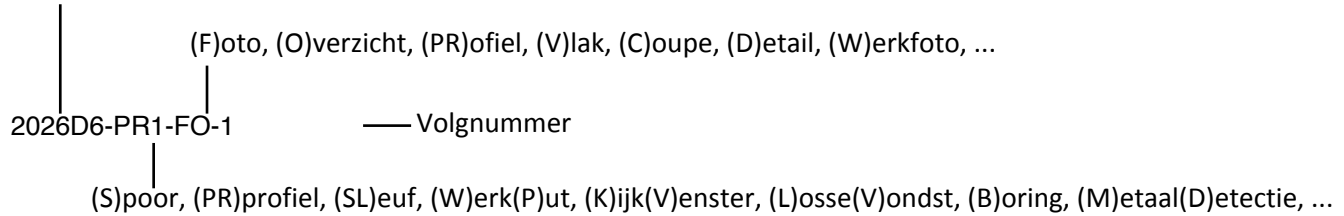
Ceramiek	Materiaal	Vorm	Datering	Opmerkingen	Rand	Wand	Bodem	Additieven	Arch. vol.	1	1	1	15
2026D6-LV3-Ce92-1 Schup-truweel	Wielgedraaid, Onbepaald oxiderend gebakken		Romeins - Vol- Middeleeuws	Maaslands?		1				1	1	1	15

Spoorinformatie	Spoornummer	Spoortype	Depositietype	Datering	Vulling	N	Min ind.	Max ind.	M (gr)
	LV4	Losse vondst				2	2	2	17

Faunaresten	Materiaal	Vorm	Datering	Opmerkingen	Kop-hoofd	Romp	Ledematen	Tanden	Arch. vol.	2	2	2	17
2026D6-LV4-Fa11-1 Schup-truweel	Skelet, Menselijk			Sleutelbeen links + onbepaald fragment		2				2	2	2	17

Bijlage 4 Foto's (2026D6)

Vergunningsnummer



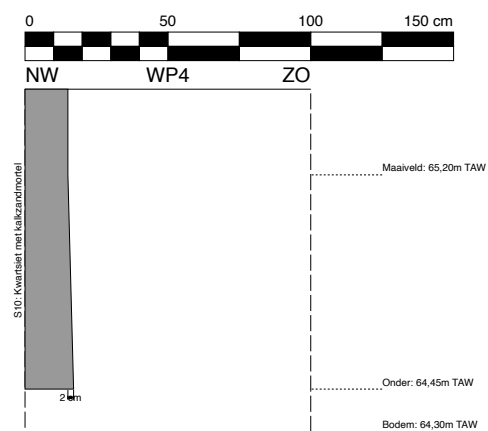
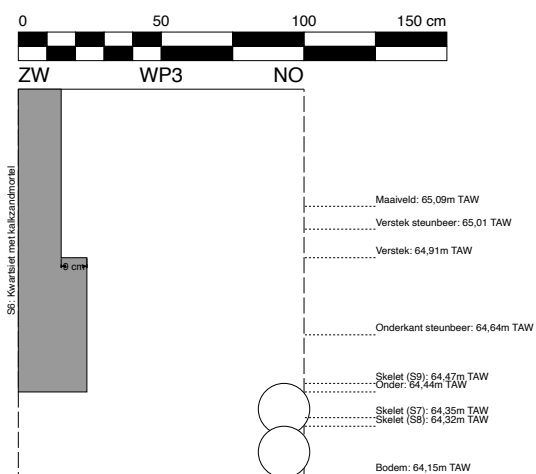
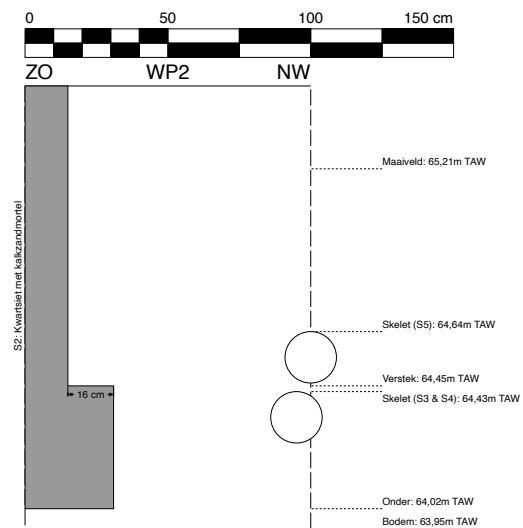

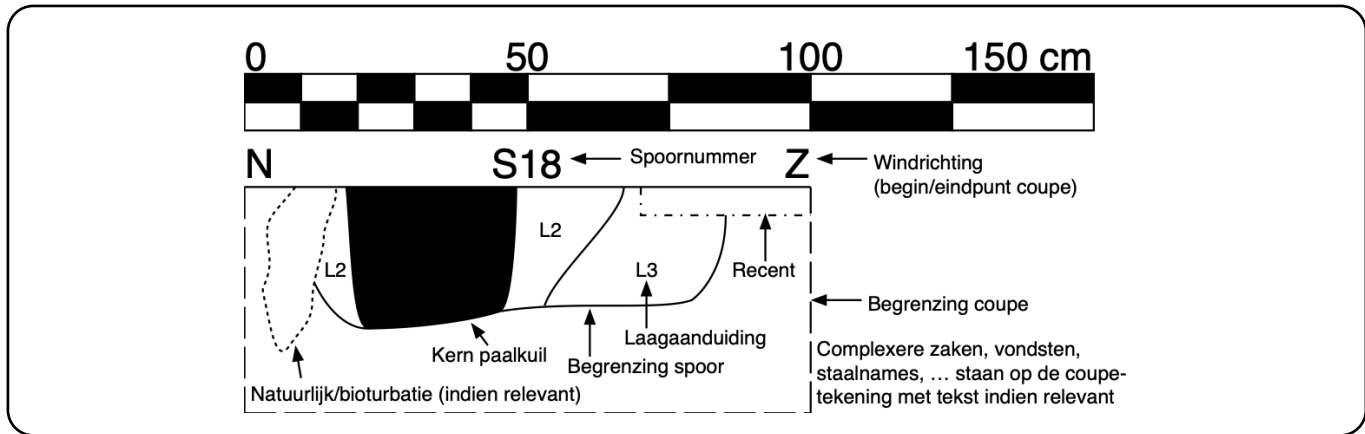
2026D6-LV3-Ce-FO-1	2026D6-OVERZICHT-FO-62	2026D6-PR1-VL0-FO-1	2026D6-PR5-VL0-FD-3
2026D6-LV3-Ce-FO-2	2026D6-OVERZICHT-FO-60	2026D6-PR1-VL0-FPR-7	2026D6-PR5-VL0-FD-2
2026D6-LV3-Ce-FO-3	2026D6-OVERZICHT-FO-61	2026D6-PR1-VL0-FPR-6	2026D6-PR5-VL0-FD-1
2026D6-LV3-Ce-FO-4	2026D6-OVERZICHT-FO-58	2026D6-PR1-VL0-FPR-5	2026D6-PR5-VL0-FO-1
2026D6-LV3-Ce-FO-5	2026D6-OVERZICHT-FO-59	2026D6-PR1-VL0-FPR-4	2026D6-PR5-VL0-FPR-7
2026D6-LV3-Ce-FO-6	2026D6-OVERZICHT-FO-57	2026D6-PR1-VL0-FPR-3	2026D6-PR5-VL0-FPR-6
2026D6-OVERZICHT-FO-7	2026D6-OVERZICHT-FO-56	2026D6-PR1-VL0-FPR-2	2026D6-PR5-VL0-FPR-5
2026D6-OVERZICHT-FO-23	2026D6-OVERZICHT-FO-54	2026D6-PR1-VL0-FPR-1	2026D6-PR5-VL0-FPR-4
2026D6-OVERZICHT-FO-22	2026D6-OVERZICHT-FO-55	2026D6-PR2-VL0-FPR-7	2026D6-PR5-VL0-FPR-3
2026D6-OVERZICHT-FO-21	2026D6-OVERZICHT-FO-53	2026D6-PR2-VL0-FPR-5	2026D6-PR5-VL0-FPR-2
2026D6-OVERZICHT-FO-20	2026D6-OVERZICHT-FO-52	2026D6-PR2-VL0-FPR-6	2026D6-PR5-VL0-FPR-1
2026D6-OVERZICHT-FO-18	2026D6-OVERZICHT-FO-50	2026D6-PR2-VL0-FPR-4	2026D6-S1-FD-4
2026D6-OVERZICHT-FO-19	2026D6-OVERZICHT-FO-51	2026D6-PR2-VL0-FPR-3	2026D6-S1-FD-3
2026D6-OVERZICHT-FO-17	2026D6-OVERZICHT-FO-49	2026D6-PR2-VL0-FPR-2	2026D6-S1-FD-2
2026D6-OVERZICHT-FO-16	2026D6-OVERZICHT-FO-48	2026D6-PR2-VL0-FPR-1	2026D6-S1-FD-1
2026D6-OVERZICHT-FO-14	2026D6-OVERZICHT-FO-46	2026D6-PR3-VL0-FPR-10	2026D6-S1-FV-6
2026D6-OVERZICHT-FO-15	2026D6-OVERZICHT-FO-47	2026D6-PR3-VL0-FPR-9	2026D6-S1-FV-5
2026D6-OVERZICHT-FO-1	2026D6-OVERZICHT-FO-45	2026D6-PR3-VL0-FPR-7	2026D6-S1-FV-4
2026D6-OVERZICHT-FO-13	2026D6-OVERZICHT-FO-44	2026D6-PR3-VL0-FPR-8	2026D6-S1-FV-3
2026D6-OVERZICHT-FO-11	2026D6-OVERZICHT-FO-42	2026D6-PR3-VL0-FPR-6	2026D6-S1-FV-2
2026D6-OVERZICHT-FO-12	2026D6-OVERZICHT-FO-43	2026D6-PR3-VL0-FPR-4	2026D6-S1-FV-1
2026D6-OVERZICHT-FO-8	2026D6-OVERZICHT-FO-41	2026D6-PR3-VL0-FPR-5	2026D6-S2-FD-2
2026D6-OVERZICHT-FO-10	2026D6-OVERZICHT-FO-40	2026D6-PR3-VL0-FPR-3	2026D6-S2-FD-1
2026D6-OVERZICHT-FO-9	2026D6-OVERZICHT-FO-38	2026D6-PR3-VL0-FPR-2	2026D6-S2-FV-3
2026D6-OVERZICHT-FO-6	2026D6-OVERZICHT-FO-39	2026D6-PR3-VL0-FPR-1	2026D6-S2-FV-4
2026D6-OVERZICHT-FO-5	2026D6-OVERZICHT-FO-37	2026D6-PR4-VL0-FD-5	2026D6-S2-FV-1
2026D6-OVERZICHT-FO-4	2026D6-OVERZICHT-FO-36	2026D6-PR4-VL0-FD-4	2026D6-S2-FV-2
2026D6-OVERZICHT-FO-3	2026D6-OVERZICHT-FO-35	2026D6-PR4-VL0-FD-3	2026D6-S3-VL2-FV-6
2026D6-OVERZICHT-FO-26	2026D6-OVERZICHT-FO-34	2026D6-PR4-VL0-FD-2	2026D6-S3-VL2-FV-7
2026D6-OVERZICHT-FO-2	2026D6-OVERZICHT-FO-33	2026D6-PR4-VL0-FD-1	2026D6-S3-VL2-FV-5
2026D6-OVERZICHT-FO-25	2026D6-OVERZICHT-FO-32	2026D6-PR4-VL0-FO-1	2026D6-S3-VL2-FV-4
2026D6-OVERZICHT-FO-24	2026D6-OVERZICHT-FO-31	2026D6-PR4-VL0-FPR-5	2026D6-S3-VL2-FV-3
2026D6-OVERZICHT-FO-66	2026D6-OVERZICHT-FO-30	2026D6-PR4-VL0-FPR-4	2026D6-S3-VL2-FV-1
2026D6-OVERZICHT-FO-65	2026D6-OVERZICHT-FO-29	2026D6-PR4-VL0-FPR-2	2026D6-S3-VL2-FV-2
2026D6-OVERZICHT-FO-64	2026D6-OVERZICHT-FO-28	2026D6-PR4-VL0-FPR-3	2026D6-S4-VL2-FD-3
2026D6-OVERZICHT-FO-63	2026D6-OVERZICHT-FO-27	2026D6-PR4-VL0-FPR-1	2026D6-S4-VL2-FD-2

Het archeologisch onderzoek aan de Sint-Servatiuskapel te Hoegaarden

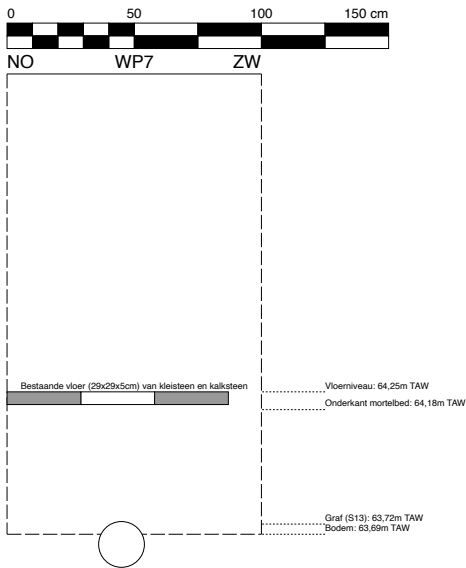
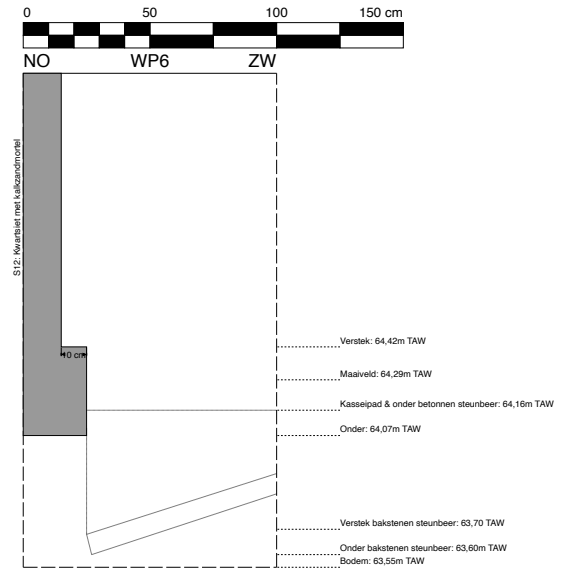
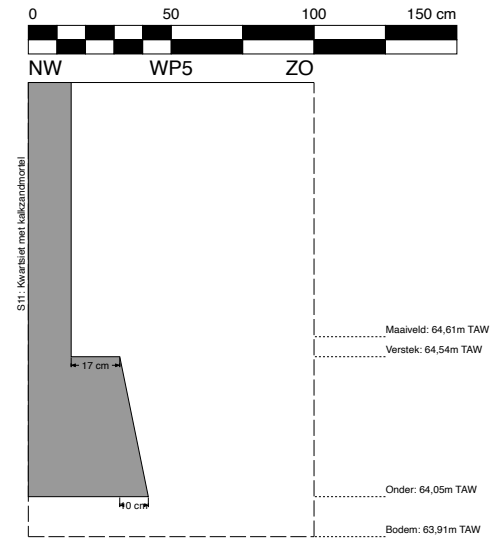
2026D6-S4-VL2-FD-1	2026D6-S11-FV-2	2026D6-WP3-FO-2
2026D6-S4-VL2-FV-2	2026D6-S11-FV-1	2026D6-WP3-FO-1
2026D6-S4-VL2-FV-1	2026D6-S12-FV-8	2026D6-WP4-FO-8
2026D6-S5-FD-4	2026D6-S12-FV-7	2026D6-WP4-FO-7
2026D6-S5-FD-3	2026D6-S12-FV-6	2026D6-WP4-FO-6
2026D6-S5-FD-2	2026D6-S12-FV-5	2026D6-WP4-FO-5
2026D6-S5-FD-1	2026D6-S12-FV-4	2026D6-WP4-FO-3
2026D6-S5-FV-2	2026D6-S12-FV-3	2026D6-WP4-FO-4
2026D6-S5-FV-1	2026D6-S12-FV-1	2026D6-WP4-FO-2
2026D6-S6-FD-2	2026D6-S12-FV-2	2026D6-WP4-FO-1
2026D6-S6-FD-1	2026D6-S13-FD-5	2026D6-WP5-FO-5
2026D6-S6-FV-3	2026D6-S13-FD-4	2026D6-WP5-FO-4
2026D6-S6-FV-2	2026D6-S13-FD-3	2026D6-WP5-FO-3
2026D6-S6-FV-1	2026D6-S13-FD-2	2026D6-WP5-FO-2
2026D6-S7-8-FV-8	2026D6-S13-FD-1	2026D6-WP5-FO-1
2026D6-S7-8-FV-9	2026D6-S13-FV-5	2026D6-WP6-FO-5
2026D6-S7-8-FV-7	2026D6-S13-FV-4	2026D6-WP6-FO-4
2026D6-S7-8-FV-6	2026D6-S13-FV-3	2026D6-WP6-FO-3
2026D6-S7-8-FV-5	2026D6-S13-FV-2	2026D6-WP6-FO-1
2026D6-S7-8-FV-4	2026D6-S13-FV-1	2026D6-WP6-FO-2
2026D6-S7-8-FV-3	2026D6-WP1-FO-5	2026D6-WP7-FO-2
2026D6-S7-8-FV-1	2026D6-WP1-FO-4	2026D6-WP7-FO-1
2026D6-S7-8-FV-2	2026D6-WP1-FO-3	2026D6-WP7-VL0-FO-1
2026D6-S9-FD-4	2026D6-WP1-FO-2	2026D6-WP7-VL0-FO-2
2026D6-S9-FD-3	2026D6-WP1-FO-1	
2026D6-S9-FD-2	2026D6-WP2-FO-9	
2026D6-S9-FD-1	2026D6-WP2-FO-8	
2026D6-S9-FV-5	2026D6-WP2-FO-7	
2026D6-S9-FV-4	2026D6-WP2-FO-6	
2026D6-S9-FV-3	2026D6-WP2-FO-5	
2026D6-S9-FV-1	2026D6-WP2-FO-4	
2026D6-S9-FV-2	2026D6-WP2-FO-3	
2026D6-S10-FD-1	2026D6-WP2-FO-1	
2026D6-S10-FV-5	2026D6-WP2-FO-2	
2026D6-S10-FV-3	2026D6-WP3-FO-11	
2026D6-S10-FV-4	2026D6-WP3-FO-12	
2026D6-S10-FV-2	2026D6-WP3-FO-9	
2026D6-S10-FV-1	2026D6-WP3-FO-10	
2026D6-S11-FD-1	2026D6-WP3-FO-8	
2026D6-S11-FV-7	2026D6-WP3-FO-7	
2026D6-S11-FV-6	2026D6-WP3-FO-5	
2026D6-S11-FV-5	2026D6-WP3-FO-6	
2026D6-S11-FV-4	2026D6-WP3-FO-4	
2026D6-S11-FV-3	2026D6-WP3-FO-3	

Bijlage 5 Coupetekeningen (2026D6)

Legende



Het archeologisch onderzoek aan de Sint-Servatiuskapel te Hoegaarden



Profiel PR1

1. Algemene gegevens

- | | |
|-------------------------|---|
| 1. Beschrijver: | Wouter Yperman, Studiebureau Archeologie. |
| 2. Soort onderzoek: | Archeologisch: opgraving |
| 3. Plaats: | Hoegaarden-Sint-Servatiuskapel |
| 4. Hoogteligging: | 64,81 m TAW. |
| 5. Coördinaten: | 188539,72 N; 163534,44 O. (Iamb 72) |
| 6. Datum: | vrijdag, 3/04/2026 |
| 7. Gereedschap: | Schop, truweel, Graafmachine |
| 8. Landgebruik: | Grasland, Gras |
| 9. Weersomstandigheden: | Zwaar bewolkt |
| 10. Oriëntatie: | ZW. |
| 11. Bodemeenheid: | OT (vergraven terrein) |

2. Profielbeschrijving



H1 (Aa)

0-25 cm; T: ReZaVa L>Z; S: niet gespecificeerd; K: Zw ; [Veel bio, Hu; St: LS, Kalkzandmortel,]; A: A recht gr.; (B: v; HCl: O)

H2 (Verstoring)

25- cm; T: ReZaVa L>Z; S: niet gespecificeerd; K: DBr ; [St: BC, Kalkzandmortel, LS,]; Kerkhofgrond: vergraven Bt-horizont; (B: v; HCl: O)

Bereikte diepte: -70 cm.

Grondwatertafel: Niet bereikt.

Opmerkingen: Concentratie kalkzandmortel op contact tussen H1 en H2

Profiel PR2

1. Algemene gegevens

- | | |
|-------------------------|---|
| 1. Beschrijver: | Wouter Yperman, Studiebureau Archeologie. |
| 2. Soort onderzoek: | Archeologisch: opgraving |
| 3. Plaats: | Hoegaarden-Sint-Servatiuskapel |
| 4. Hoogteligging: | 65,21 m TAW. |
| 5. Coördinaten: | 188548,79 N; 163538,3 O. (lamb 72) |
| 6. Datum: | vrijdag, 3/04/2026 |
| 7. Gereedschap: | Schop, truweel, Graafmachine |
| 8. Landgebruik: | Grasland, Gras |
| 9. Weersomstandigheden: | Zwaar bewolkt |
| 10. Oriëntatie: | NO. |
| 11. Bodemeenheid: | OT (vergraven terrein) |

2. Profielbeschrijving



H1 (Aa)

0-30 cm; T: ReZaVa L>Z; S: niet gespecificeerd; K: Zw ; [Veel bio, Hu; St: Kalkzandmortel, LS,]; A: A recht gr.; (B: v; HCl: O)

H2 (Verstoring)

30- cm; T: ReZaVa L>Z; S: niet gespecificeerd; K: DBr ; [St: HK, Sp: BC]; Kerkhofgrond: vergraven Bt-horizont; (B: v; HCl: O)

Bereikte diepte: -100 cm.

Grondwatertafel: Niet bereikt.

Opmerkingen:

Profiel PR3

1. Algemene gegevens

- | | |
|-------------------------|---|
| 1. Beschrijver: | Wouter Yperman, Studiebureau Archeologie. |
| 2. Soort onderzoek: | Archeologisch: opgraving |
| 3. Plaats: | Hoegaarden-Sint-Servatiuskapel |
| 4. Hoogteligging: | 65,09 m TAW. |
| 5. Coördinaten: | 188552,7 N; 163537,48 O. (lamb 72) |
| 6. Datum: | vrijdag, 3/04/2026 |
| 7. Gereedschap: | Schop, truweel, Graafmachine |
| 8. Landgebruik: | Grasland, Gras |
| 9. Weersomstandigheden: | Zwaar bewolkt |
| 10. Oriëntatie: | NO. |
| 11. Bodemeenheid: | OT (vergraven terrein) |

2. Profielbeschrijving



H1 (Aa)

0-20 cm; T: ReZaVa L>Z; S: niet gespecificeerd; K: Zw ; [Veel bio, Hu; St: Kalkzandmortel, LS,]; A: A recht gr.; (B: v; HCl: O)

H2 (Verstoring)

20- cm; T: ReZaVa L>Z; S: niet gespecificeerd; K: DBr ; [St: HK, Sp: BC]; Kerkhofgrond: vergraven Bt-horizont; (B: v; HCl: O)

Bereikte diepte: -95 cm.

Grondwatertafel: Niet bereikt.

Opmerkingen:

Profiel PR4

1. Algemene gegevens

- | | |
|-------------------------|---|
| 1. Beschrijver: | Wouter Yperman, Studiebureau Archeologie. |
| 2. Soort onderzoek: | Archeologisch: opgraving |
| 3. Plaats: | Hoegaarden-Sint-Servatiuskapel |
| 4. Hoogteligging: | 65,2 m TAW. |
| 5. Coördinaten: | 188552,91 N; 163534,16 O. (lamb 72) |
| 6. Datum: | vrijdag, 3/04/2026 |
| 7. Gereedschap: | Schop, truweel, Graafmachine |
| 8. Landgebruik: | Grasland, Gras |
| 9. Weersomstandigheden: | Zwaar bewolkt |
| 10. Oriëntatie: | NO. |
| 11. Bodemeenheid: | OT (vergraven terrein) |

2. Profielbeschrijving



H1 (Aa)

0-20 cm; T: ReZaVa L>Z; S: niet gespecificeerd; K: Zw ; [Veel bio, Hu; St: Kalkzandmortel, LS,]; A: A recht gr.; (B: v; HCl: O)

H2 (Verstoring)

20- cm; T: ReZaVa L>Z; S: niet gespecificeerd; K: DBr ; [St: HK, Sp: BC]; Kerkhofgrond: vergraven Bt-horizont; (B: v; HCl: O)

Bereikte diepte: -90 cm.

Grondwatertafel: Niet bereikt.

Opmerkingen:

Profiel PR5

1. Algemene gegevens

- | | |
|-------------------------|---|
| 1. Beschrijver: | Wouter Yperman, Studiebureau Archeologie. |
| 2. Soort onderzoek: | Archeologisch: opgraving |
| 3. Plaats: | Hoegaarden-Sint-Servatiuskapel |
| 4. Hoogteligging: | 64,61 m TAW. |
| 5. Coördinaten: | 188544,83 N; 163527,37 O. (Iamb 72) |
| 6. Datum: | vrijdag, 3/04/2026 |
| 7. Gereedschap: | Schop, truweel, Graafmachine |
| 8. Landgebruik: | Grasland, Gras |
| 9. Weersomstandigheden: | Zwaar bewolkt |
| 10. Oriëntatie: | NO. |
| 11. Bodemeenheid: | OT (vergraven terrein) |

2. Profielbeschrijving



H1 (Aa)

0-15 cm; T: ReZaVa L>Z; S: niet gespecificeerd; K: Zw ; [Veel bio, Hu; St: Kalkzandmortel, LS,]; A: A recht gr.; (B: v; HCl: O)


H2 (Verstoring)

15- cm; T: ReZaVa L>Z; S: niet gespecificeerd; K: DBr ; [St: HK, Sp: BC]; Kerkhofgrond: vergraven Bt-horizont; (B: v; HCl: O)

Bereikte diepte: -70 cm.

Grondwatertafel: Niet bereikt.

Opmerkingen:



163550

163540

163530

163520

188520

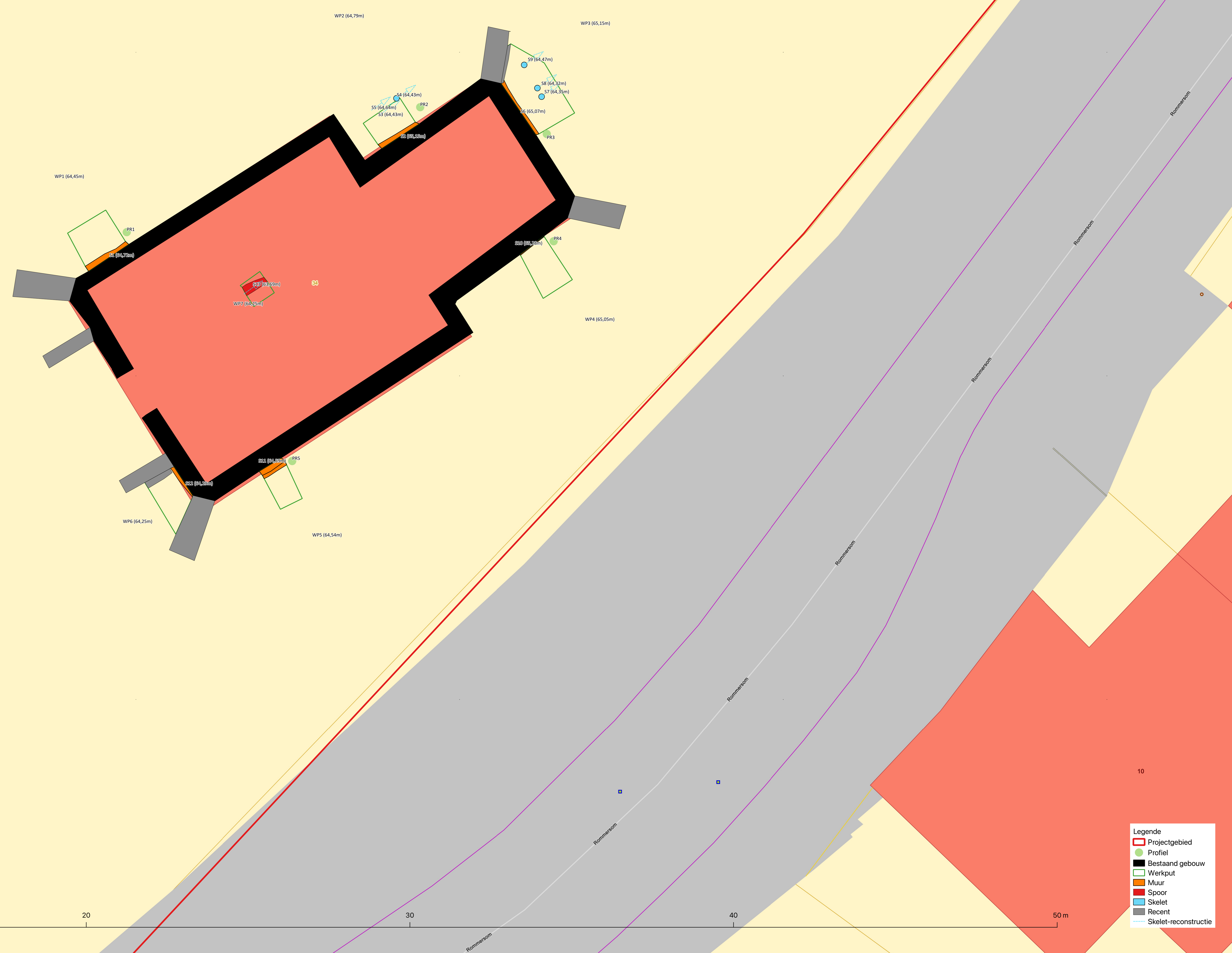
188530

188540

188550

188560

188570



- Legende
- Projectgebied
 - Profiel
 - Bestaand gebouw
 - Werkput
 - Muur
 - Spoor
 - Skelet
 - Recent
 - Skelet-reconstructie

50 m

10